

**Открытое акционерное общество
«Российский сельскохозяйственный банк»**

АУДИТОРСКОЕ ЗАКЛЮЧЕНИЕ
по годовому бухгалтерскому отчету и
составленным на его основе
публикуемым формам годового отчета
за год, закончившийся 31 декабря 2007 года

Закрытое акционерное общество
"ПрайсвотерхаусКуперс Аудит"
(ЗАО "ПвК Аудит")
115054, Москва
Космодамианская наб. 52, стр. 5
телефон +7 (495) 967 6000
факс +7 (495) 967 6001

АУДИТОРСКОЕ ЗАКЛЮЧЕНИЕ

по годовому бухгалтерскому отчету и составленным на его основе публикуемым формам годового отчета

Акционерам Открытого акционерного общества «Российский сельскохозяйственный банк»:

Аудитор

Закрытое акционерное общество «ПрайсвотерхаусКуперс Аудит» (ЗАО «ПвК Аудит»)

Почтовый адрес: 115054, г. Москва, Космодамианская наб., дом 52, строение 5.

Свидетельство о государственной регистрации № 008.890 выдано Московской регистрационной палатой 28 февраля 1992 года.

Свидетельство о внесении записи в Единый государственный реестр юридических лиц о юридическом лице, зарегистрированном до 1 июля 2002 года, за № 1027700148431 от 22 августа 2002 года выдано Межрайонной инспекцией Министерства Российской Федерации по налогам и сборам № 39 по г. Москве.

Лицензия на осуществление аудиторской деятельности № Е 000376 выдана в соответствии с Приказом Министерства финансов Российской Федерации от 20 мая 2002 года № 98. Лицензия действительна по 20 мая 2012 года.

Является членом Института профессиональных бухгалтеров и аудиторов России и Аудиторской палаты России.

Генеральный директор Закрытого акционерного общества «ПрайсвотерхаусКуперс Аудит» - Петер Герендаши.

Аудит проводился с 11 февраля 2008 года по 6 мая 2008 года.

В аудиторской проверке принимали участие:

Директора аудиторской фирмы ЗАО «ПрайсвотерхаусКуперс Аудит»:

Кучерова Ольга

(квалификационный аттестат на право осуществления аудиторской деятельности в области банковского аудита № К 021932 от 4 февраля 2005 года, срок действия неограничен; уполномочена подписывать аудиторское заключение на основании Доверенности от 1 июня 2007 года);

Латимир Вильям Ричард Гордон

Аудитор:

Сурова Наталья Александровна (квалификационный аттестат на право осуществления аудиторской деятельности в области банковского аудита № К 024038 от 26 июля 2005 года, срок действия неограничен).

Кривенцев Евгений Николаевич (квалификационный аттестат на право осуществления аудиторской деятельности в области банковского аудита № К 009498 от 19 декабря 2003 года, срок действия неограничен).

Специалисты:

Архипова Екатерина Михайловна;

Бочарова Наталья Владимировна;

Буров Владимир Владимирович;

Васюра Антон Александрович;

Голубева Наталья Викторовна;

Дудник Ярослав Владимирович;

Ершова Марина Александровна;

Загалова Залина Ахсарбековна;

Канакова Наталья Александровна;

Кашкин Иван Вениаминович;

Кузнецова Татьяна Викторовна;

Кузнеченков Максим Олегович;

Куликова Анастасия Сергеевна;

Ляшенко Иван Александрович;
Мельник-Мельникова Ольга;
Морозов Виктор Евгеньевич;
Наumenко Анна Владимировна;
Некрасова Анна Вадимовна;
Побединская Любовь Александровна;
Потапова Ирина Александровна;
Сипполайнен Мария Викторовна;
Станина Елена Константиновна;
Умникова Мария Юрьевна;
Фаградян Давид Суренович;
Шахтарина Наталья Владимировна;
Юлдашева Анна.

Аудируемое лицо

Полное наименование Банка (с указанием организационно-правовой формы):

Открытое акционерное общество «Российский сельскохозяйственный банк».

Почтовый адрес: 119034, Москва, Гагаринский пер. д. 3.

Дата регистрации Центральным банком Российской Федерации:
24 апреля 2000 года.

Регистрационный номер: 3349.

Свидетельство о государственной регистрации № 002.003.381 от
18 мая 2000 года.

Годовой бухгалтерский отчет

В состав годового бухгалтерского отчета в соответствии с Указанием Банка России от 17 декабря 2004 года № 1530-У «О порядке составления кредитными организациями годового бухгалтерского отчета» (далее – «Указание № 1530-У») включаются:

- Годовой бухгалтерский баланс на 1 января 2008 года по форме оборотной ведомости за отчетный год, составляемый в соответствии с пунктом 4.1 Указания № 1530-У;
- Отчет о прибылях и убытках с учетом событий после отчетной даты, составляемый в соответствии с пунктом 4.2 Указания № 1530-У;
- Сводная ведомость оборотов по отражению событий после отчетной даты, составляемая в соответствии с пунктом 4.3 Указания № 1530-У;
- Пояснительная записка.

Публикуемые формы годового отчета

Публикуемые формы годового отчета составлены на основе годового бухгалтерского отчета, подготовленного в соответствии с Указанием № 1530-У.

Публикуемые формы годового отчета включают в соответствии с Указанием Банка России от 14 апреля 2003 года № 1270-У «О публикуемой отчетности кредитных организаций и банковских/консолидированных групп» и Указанием Банка России от 16 января 2004 года № 1376-У «О перечне, формах и порядке составления и представления форм отчетности кредитных организаций в Центральный банк Российской Федерации»:

- Бухгалтерский баланс;
- Отчет о прибылях и убытках;
- Отчет об уровне достаточности капитала, величине резервов на покрытие сомнительных ссуд и иных активов;
- Сведения о составе участников банковской группы, уровне достаточности собственных средств и величине сформированных резервов на покрытие сомнительных ссуд и иных активов.

Закрытое акционерное общество
"ПрайсвотерхаусКуперс Аудит"
(ЗАО "ПвК Аудит")
115054, Москва
Космодамианская наб. 52, стр. 5
телефон +7 (495) 967 6000
факс +7 (495) 967 6001

АУДИТОРСКОЕ ЗАКЛЮЧЕНИЕ

по годовому бухгалтерскому отчету и составленным на его основе публикуемым формам годового отчета Открытого акционерного общества «Российский сельскохозяйственный банк»

Акционерам Открытого акционерного общества «Российский сельскохозяйственный банк»:

- 1 Мы провели аудит прилагаемого годового бухгалтерского отчета и составленных на его основе публикуемых форм годового отчета Открытого акционерного общества «Российский сельскохозяйственный банк» (в дальнейшем – Банк) за период деятельности с 1 января 2007 года по 31 декабря 2007 года включительно. Годовой бухгалтерский отчет Банка в соответствии с Указанием Банка России от 17 декабря 2004 года № 1530-У «О порядке составления кредитными организациями годового бухгалтерского отчета» состоит из годового бухгалтерского баланса, отчета о прибылях и убытках, сводной ведомости оборотов по отражению событий после отчетной даты, пояснительной записки (далее все отчеты вместе именуются «годовой бухгалтерский отчет»). Публикуемые формы годового отчета Банка в соответствии с Указанием Банка России от 14 апреля 2003 года № 1270-У «О публикуемой отчетности кредитных организаций и банковских/консолидированных групп» и Указанием Банка России от 16 января 2004 года № 1376-У «О перечне, формах и порядке составления и представления форм отчетности кредитных организаций в Центральный банк Российской Федерации» состоят из бухгалтерского баланса, отчета о прибылях и убытках, отчета об уровне достаточности капитала, величине резервов на покрытие сомнительных ссуд и иных активов и сведений о составе участников группы, уровне достаточности капитала и величине сформированных группой резервов на возможные потери по ссудам и иным активам (далее все отчеты вместе именуются «публикуемые формы годового отчета»). Годовой бухгалтерский отчет подготовлен руководством Банка на основе бухгалтерской отчетности, составленной в соответствии с требованиями законодательства Российской Федерации и нормативными актами Банка России. Публикуемые формы годового отчета подготовлены руководством Банка на основе годового бухгалтерского отчета. Годовой бухгалтерский отчет и публикуемые формы годового отчета, подготовленные на этой основе, существенно отличаются от финансовой отчетности, подготовленной в соответствии с Международными стандартами финансовой отчетности, в особенности в части оценки активов и капитала, признания обязательств и раскрытия информации.

- 2 Ответственность за подготовку и представление годового бухгалтерского отчета и публикуемых форм годового отчета несет руководство Банка. Наша обязанность заключается в том, чтобы на основе проведенного аудита выразить мнение о достоверности данного годового бухгалтерского отчета и публикуемых форм годового отчета во всех существенных отношениях и о соответствии порядка ведения бухгалтерского учета требованиям законодательства Российской Федерации и нормативным актам, регулирующим деятельность кредитных организаций в Российской Федерации, во всех существенных отношениях для целей составления годового бухгалтерского отчета и публикуемых форм годового отчета.
- 3 Мы провели аудит в соответствии с:
- Федеральным законом «Об аудиторской деятельности»;
 - Федеральным законом «О банках и банковской деятельности»;
 - федеральными правилами (стандартами) аудиторской деятельности;
 - нормативными актами Банка России по вопросам деятельности кредитных организаций и
 - международными стандартами аудита.

Наш аудит в соответствии с требованиями российского законодательства планировался и проводился таким образом, чтобы получить разумную уверенность в том, что годовой бухгалтерский отчет и публикуемые формы годового отчета не содержат существенных искажений. Наш аудит в соответствии с требованиями российского законодательства проводился на выборочной основе и включал изучение на основе тестирования доказательств, подтверждающих числовые показатели и раскрытие в годовом бухгалтерском отчете и публикуемых формах годового отчета информации о финансово-хозяйственной деятельности Банка, оценку соблюдения принципов и правил бухгалтерского учета, применяемых при подготовке годового бухгалтерского отчета и публикуемых форм годового отчета, рассмотрение основных оценочных показателей, полученных руководством Банка при подготовке годового бухгалтерского отчета и публикуемых форм годового отчета, а также оценку общего представления годового бухгалтерского отчета и публикуемых форм годового отчета. Мы полагаем, что проведенный нами аудит в соответствии с требованиями российского законодательства представляет достаточные основания для выражения нашего мнения о достоверности годового бухгалтерского отчета и публикуемых форм годового отчета во всех существенных отношениях и о соответствии порядка ведения бухгалтерского учета требованиям законодательства Российской Федерации во всех существенных отношениях для целей составления годового бухгалтерского отчета и публикуемых форм годового отчета.

- 4 По нашему мнению, прилагаемые к настоящему Аудиторскому заключению годовой бухгалтерский отчет и публикуемые формы годового отчета Открытого акционерного общества «Российский сельскохозяйственный банк» отражают достоверно во всех существенных отношениях финансовое положение Банка на 1 января 2008 года и результаты его финансово-хозяйственной деятельности за период с 1 января 2007 года по 31 декабря 2007 года включительно в соответствии с требованиями законодательства Российской Федерации, применимого к деятельности кредитных организаций, в части подготовки годового бухгалтерского отчета и публикуемых форм годового отчета.

15 мая 2008 года

Директор

Закрытого акционерного общества
«ПрайсвотерхаусКуперс Аудит»

О. Кучерова

Аудитор

(квалификационный аттестат
на право осуществления
аудиторской деятельности
в области банковского аудита
№ К 024038 от 26 июля 2005 года,
срок действия неограничен)

Н.А. Сурова



**ОБОРОТНАЯ ВЕДОМОСТЬ ПО СЧЕТАМ КРЕДИТНОЙ ОРГАНИЗАЦИИ
ЗА 2007 ГОД**

Наименование кредитной организации: ОАО «Российский сельскохозяйственный банк»

Приложение N 8

А. БАЛАНСОВЫЕ СЧЕТА

Номер счета 1 (2) порядка		Наименование разделов и счетов баланса	Входящие остатки на отчетную дату (в рублях, ин. валюта и драг. металлы в рублевом эквиваленте)	Обороты за отчетный период						Исходящие остатки на отчетную дату (в рублях, ин. вал. и драг. металлы в рублевом эквиваленте)
первого порядка	второго порядка			по дебету			по кредиту			
				в рублях	ин. валюта и драг. металлы в рублевом эквиваленте	ИТОГО	в рублях	ин. валюта и драг. металлы в рублевом эквиваленте	ИТОГО	
1	2	3	4	5	6	7	8	9	10	11
А К Т И В										
РАЗДЕЛ 2 ДЕНЕЖНЫЕ СРЕДСТВА И ДРАГОЦЕННЫЕ МЕТАЛЛЫ										
202		Наличная валюта и чеки (в том числе дорожные чеки), номинальная стоимость которых указана в иностранной валюте								
20202		Касса кредитных организаций	1204022315.98	223855541337.73	12732865946.60	236588407284.33	222450837507.23	12434813616.17	234885651123.40	2906778476.91
20206		Касса обменных пунктов	0.00	0.00	0.00	0.00	0.00	0.00	0.00	0.00
20207		Денежные средства в операционных кассах, находящихся вне помещений кредитных организаций	2557224.50	3338472687.24	612401056.48	3950873743.72	3337655378.92	612180363.71	3949835742.63	3595225.59
20209		Денежные средства в пути	7715182.56	69481641575.77	1204957138.23	70686598714.00	69464877555.73	1205657996.16	70670535551.89	23778344.67
ИТОГО		ПО СЧЕТУ N 202	1214294723.04	296675655600.74	14550224141.31	311225879742.05	295253370441.88	14252651976.04	309506022417.92	2934152047.17
ИТОГО		ПО РАЗДЕЛУ 2	1214294723.04	296675655600.74	14550224141.31	311225879742.05	295253370441.88	14252651976.04	309506022417.92	2934152047.17
РАЗДЕЛ 3 МЕЖБАНКОВСКИЕ ОПЕРАЦИИ										
301		Корреспондентские счета								
30102		Корреспондентские счета кредитных организаций в Банке России	5082664836.77	1732910546540.52	0.00	1732910546540.52	1721106019329.90	0.00	1721106019329.90	16887192047.39
30110		Корреспондентские счета в кредитных организациях-корреспондентах	48622128.90	15366982999.13	6252260704.92	21619243704.05	15301860477.98	6273092366.83	21574952844.81	92912988.14
30114		Корреспондентские счета в банках-нерезидентах	178304175.77	0.00	895893912741.78	895893912741.78	0.00	895890819939.47	895890819939.47	181396978.08
30115		Корреспондентские счета в банках-нерезидентах в иностранных валютах с ограниченной конвертацией	0.00	0.00	0.00	0.00	0.00	0.00	0.00	0.00
ИТОГО		ПО СЧЕТУ N 301	5309591141.44	1748277529539.65	902146173446.70	2650423702986.35	1736407879807.88	902163912306.30	2638571792114.18	17161502013.61
302		Счета кредитных организаций по другим операциям								
30202		Обязательные резервы кредитных организаций по счетам в валюте РФ, перечисленные в Банк России	1532585000.00	1230148000.00	0.00	1230148000.00	942488000.00	0.00	942488000.00	1820245000.00
30204		Обязательные резервы кредитных организаций по счетам в иностранной валюте, перечисленные в Банк России	176272000.00	694712000.00	0.00	694712000.00	260383000.00	0.00	260383000.00	610601000.00
30208		Накопительные счета кредитных								

Директор

15 МАИ 2008

ОАО «Российский сельскохозяйственный банк»
Генеральный директор
А.А. Давыдов

30210	организаций при выпуске акций	0.00	0.00	0.00	0.00	0.00	0.00	0.00	0.00
30210	Счета кредитных организаций (филиалов) по кассовому обслуживанию структурных подразделений	0.00	25497733561.00	0.00	25497733561.00	25495962941.00	0.00	25495962941.00	1770620.00
30221	Незавершенные расчеты кредитной организации	700000000.00	95232916698.12	3427813.64	95236344511.76	95152916698.12	3427813.64	95156344511.76	150000000.00
30228	Суммы резервирования при осуществлении валютных операций, перечисленные в Банк России	0.00	0.00	0.00	0.00	0.00	0.00	0.00	0.00
30233	Незавершенные расчеты по операциям, совершаемым с использованием платежных карт	0.00	0.00	0.00	0.00	0.00	0.00	0.00	0.00
ИТОГО	ПО СЧЕТУ N 302	1778857000.00	122655510259.12	3427813.64	122658938072.76	121851750639.12	3427813.64	121855178452.76	2582616620.00
303	Расчеты с филиалами								
30302	Расчеты с филиалами, расположенными в Российской Федерации	6793954248.61	744477743418.86	54642408387.31	799120151806.17	728110348859.84	54713048435.18	782823397295.02	23090708759.76
30306	Расчеты между подразделениями одной кредитной организации по переданным ресурсам	150743151999.30	278528286706.27	9712691644.49	288240978350.76	123091407223.09	5180584738.20	128271991961.29	310712138388.77
ИТОГО	ПО СЧЕТУ N 303	157537106247.91	1023006030125.13	64355100031.80	1087361130156.93	851201756082.93	59893633173.38	911095389256.31	333802847148.53
304	Расчеты на организованном рынке ценных бумаг								
30402	Счета участников РЦ ОРЦБ	2189128.25	64278019982.51	0.00	64278019982.51	64201287592.30	0.00	64201287592.30	78921518.46
30404	Средства участников РЦ ОРЦБ для обеспечения расчетов по операциям на ОРЦБ	0.00	65304417431.16	0.00	65304417431.16	65280981431.16	0.00	65280981431.16	23436000.00
30409	Расчеты участников РЦ ОРЦБ по итогам операций на ОРЦБ	0.00	25232168210.45	0.00	25232168210.45	25232168210.45	0.00	25232168210.45	0.00
ИТОГО	ПО СЧЕТУ N 304	2189128.25	154814605624.12	0.00	154814605624.12	154714437233.91	0.00	154714437233.91	102357518.46
306	Расчеты по ценным бумагам								
30602	Расчеты кредитных организаций-доверителей (комитентов) по брокерским операциям с ценными бумагами и другими финансовыми активами	0.00	600010000.00	0.00	600010000.00	600010000.00	0.00	600010000.00	0.00
ИТОГО	ПО СЧЕТУ N 306	0.00	600010000.00	0.00	600010000.00	600010000.00	0.00	600010000.00	0.00
319	Депозиты и иные размещенные средства в Банке России								
31903	на срок от 2 до 7 дней	0.00	75070000000.00	0.00	75070000000.00	75070000000.00	0.00	75070000000.00	0.00
31904	на срок от 8 до 30 дней	65000000000.00	53000000000.00	0.00	53000000000.00	93000000000.00	0.00	93000000000.00	2500000000.00
ИТОГО	ПО СЧЕТУ N 319	65000000000.00	80370000000.00	0.00	80370000000.00	84370000000.00	0.00	84370000000.00	2500000000.00
320	Кредиты, предоставленные кредитным организациям								
32002	на 1 день	0.00	198430000000.00	58798840740.00	257228840740.00	198430000000.00	58798840740.00	257228840740.00	0.00
32003	на срок от 2 до 7 дней	0.00	157853000000.00	61209237810.00	219062237810.00	157853000000.00	61209237810.00	219062237810.00	0.00
32004	на срок от 8 до 30 дней	231655500.00	45376000000.00	27178755155.00	72554755155.00	40591000000.00	25397034365.00	65988034365.00	6798376290.00
32005	на срок от 31 до 90 дней	1772588500.00	3427500000.00	944489000.00	4371989000.00	3528500000.00	1866077500.00	5394577500.00	750000000.00
32006	на срок от 91 до 180 дней	70000000.00	1148000000.00	952626500.00	2100626500.00	956000000.00	952626500.00	1908626500.00	262000000.00
32007	на срок от 181 дня до 1 года	392500000.00	435500000.00	977647546.48	1413147546.48	484500000.00	921191289.92	1405691289.92	399956256.56
32008	на срок от 1 года до 3 лет	641163229.13	274000000.00	32791878.58	306791878.58	221400000.00	27125894.25	248525894.25	699429213.46
32009	на срок свыше 3 лет	394300000.00	332800000.00	0.00	332800000.00	0.00	0.00	0.00	727100000.00
32010	до востребования	0.00	0.00	0.00	0.00	0.00	0.00	0.00	0.00
ИТОГО	ПО СЧЕТУ N 320	3502207229.13	407276800000.00	150094388630.06	557371188630.06	402064400000.00	149172134099.17	551236534099.17	9636861760.02
321	Кредиты, предоставленные банкам-нерезидентам								
32102	на 1 день	0.00	0.00	99607274700.00	99607274700.00	0.00	99607274700.00	99607274700.00	0.00
32103	на срок от 2 до 7 дней	0.00	0.00	49283917600.00	49283917600.00	0.00	49283917600.00	49283917600.00	0.00

АО "ПриватБанк" (ОАО "ПриватБанк")

ПРИНЦИПИАЛЬНО ЗАКЛЮЧЕНО

15 МАЯ 2008

15 МАЯ 2008

15 МАЯ 2008

15 МАЯ 2008

15 МАЯ 2008

15 МАЯ 2008

15 МАЯ 2008

15 МАЯ 2008

15 МАЯ 2008

15 МАЯ 2008

15 МАЯ 2008

15 МАЯ 2008

15 МАЯ 2008

15 МАЯ 2008

15 МАЯ 2008

15 МАЯ 2008

15 МАЯ 2008

15 МАЯ 2008

15 МАЯ 2008

15 МАЯ 2008

15 МАЯ 2008

15 МАЯ 2008

15 МАЯ 2008

15 МАЯ 2008

15 МАЯ 2008

15 МАЯ 2008

15 МАЯ 2008

15 МАЯ 2008

15 МАЯ 2008

15 МАЯ 2008

15 МАЯ 2008

15 МАЯ 2008

15 МАЯ 2008

15 МАЯ 2008

15 МАЯ 2008

15 МАЯ 2008

15 МАЯ 2008

15 МАЯ 2008

15 МАЯ 2008

15 МАЯ 2008

15 МАЯ 2008

15 МАЯ 2008

15 МАЯ 2008

15 МАЯ 2008

15 МАЯ 2008

15 МАЯ 2008

15 МАЯ 2008

15 МАЯ 2008

15 МАЯ 2008

15 МАЯ 2008

15 МАЯ 2008

15 МАЯ 2008

15 МАЯ 2008

15 МАЯ 2008

15 МАЯ 2008

15 МАЯ 2008

15 МАЯ 2008

32104	на срок от 8 до 30 дней	0.00	0.00	5127513000.00	5127513000.00	0.00	2918355000.00	2918355000.00	2209158000.00
32105	на срок от 31 до 90 дней	0.00	0.00	52404000.00	52404000.00	0.00	52404000.00	52404000.00	0.00
32106	на срок от 91 до 180 дней	0.00	0.00	84353200.00	84353200.00	0.00	84353200.00	84353200.00	0.00
32107	на срок от 181 дня до 1 года	0.00	100000000.00	272278536.09	372278536.09	0.00	79054901.53	79054901.53	293223634.56
32108	на срок от 1 года до 3 лет	0.00	0.00	49533000.00	49533000.00	0.00	440600.00	440600.00	49092400.00
ИТОГО	ПО СЧЕТУ N 321	0.00	100000000.00	154477274036.09	154577274036.09	0.00	152025800001.53	152025800001.53	2551474034.56
322	Депозиты и иные размещенные средства в кредитных организациях								
32202	на 1 день	0.00	13890000000.00	7813078500.00	21703078500.00	13890000000.00	7813078500.00	21703078500.00	0.00
32203	на срок от 2 до 7 дней	0.00	13460000000.00	9735131500.00	23195131500.00	13460000000.00	9735131500.00	23195131500.00	0.00
32204	на срок от 8 до 30 дней	0.00	2200000000.00	2589451000.00	4789451000.00	1200000000.00	2589451000.00	3789451000.00	1000000000.00
ИТОГО	ПО СЧЕТУ N 322	0.00	29550000000.00	20137661000.00	49687661000.00	28550000000.00	20137661000.00	48687661000.00	1000000000.00
323	Депозиты и иные размещенные средства в банках-нерезидентах								
32302	на 1 день	0.00	0.00	188476307375.00	188476307375.00	0.00	188476307375.00	188476307375.00	0.00
32303	на срок от 2 до 7 дней	40813205.00	0.00	23976830045.00	23976830045.00	0.00	24017643250.00	24017643250.00	0.00
32306	на срок от 91 до 180 дней	0.00	0.00	0.00	0.00	0.00	0.00	0.00	0.00
32307	на срок от 181 до 1 года	23697990000.00	0.00	29033200000.00	29033200000.00	0.00	26957680000.00	26957680000.00	25773510000.00
32308	на срок от 1 года до 3 лет	5235347500.00	0.00	6818845000.00	6818845000.00	0.00	1995342500.00	1995342500.00	10058850000.00
32309	на срок свыше 3 лет	23171368000.00	0.00	76516540500.00	76516540500.00	0.00	15915150000.00	15915150000.00	83772758500.00
ИТОГО	ПО СЧЕТУ N 323	52145518705.00	0.00	324821722920.00	324821722920.00	0.00	257362123125.00	257362123125.00	119605118500.00
324	Просроченная задолженность по предоставленным межбанковским кредитам, депозитам и иным размещенным средствам								
32401	по межбанковским кредитам, депозитам и иным размещенным средствам, предоставленным кредитным организациям	0.00	185000000.00	902363000.00	1087363000.00	185000000.00	902363000.00	1087363000.00	0.00
ИТОГО	ПО СЧЕТУ N 324	0.00	185000000.00	902363000.00	1087363000.00	185000000.00	902363000.00	1087363000.00	0.00
325	Просроченные проценты по предоставленным межбанковским кредитам, депозитам и иным размещенным средствам								
32501	по межбанковским кредитам, депозитам и иным размещенным средствам, предоставленным кредитным организациям	0.00	61643.84	0.00	61643.84	61643.84	0.00	61643.84	0.00
32502	по межбанковским кредитам, депозитам и иным размещенным средствам, предоставленным банкам - нерезидентам	0.00	2444931.51	1457189.77	3902121.28	2444931.51	1457189.77	3902121.28	0.00
ИТОГО	ПО СЧЕТУ N 325	0.00	2506575.35	1457189.77	3963765.12	2506575.35	1457189.77	3963765.12	0.00
328	Предстоящие поступления и выплаты по межбанковским операциям								
32802	Предстоящие выплаты по операциям, связанным с привлечением денежных средств по межбанковским кредитам, депозитам и иным привлеченным средствам	890763716.71	8601105884.08	1953247311.62	10554353195.70	7419325718.34	1672287552.43	9091613270.77	2353503641.64
ИТОГО	ПО СЧЕТУ N 328	890763716.71	8601105884.08	1953247311.62	10554353195.70	7419325718.34	1672287552.43	9091613270.77	2353503641.64
ИТОГО	ПО РАЗДЕЛУ 3	227666233168.44	3575439098007.45	1618892815379.68	5194331913387.13	3387367066057.53	1543334799261.22	4930701865318.75	491296281236.82

РАЗДЕЛ 4
ОПЕРАЦИИ С КЛИЕНТАМИ

442 Кредиты, предоставленные финансовым органам субъектов

ИНТЕРЕКТОР
Клиентскому взаимодействию
АО "Приватбанк" Курск. Аудит

15 МАЙ 2008

Интеректор

И

Российской Федерации и органов
местного самоуправления

44204	на срок от 8 до 30 дней	0.00	0.00	0.00	0.00	0.00	0.00	0.00	0.00
44205	на срок от 31 до 90 дней	0.00	1000000.00	0.00	1000000.00	1000000.00	0.00	1000000.00	0.00
44206	на срок от 91 до 180 дней	0.00	2000000.00	0.00	2000000.00	2000000.00	0.00	2000000.00	0.00
44207	на срок от 181 дня до 1 года	65250000.00	61453000.00	0.00	61453000.00	96421500.00	0.00	96421500.00	30281500.00

ИТОГО	ПО СЧЕТУ N 442	65250000.00	64453000.00	0.00	64453000.00	99421500.00	0.00	99421500.00	30281500.00
-------	----------------	-------------	-------------	------	-------------	-------------	------	-------------	-------------

444

Кредиты, предоставленные
внебюджетным фондам субъектов
Российской Федерации и органов
местного самоуправления

44404	на срок от 8 до 30 дней	0.00	0.00	0.00	0.00	0.00	0.00	0.00	0.00
44405	на срок от 31 до 90 дней	0.00	0.00	0.00	0.00	0.00	0.00	0.00	0.00
44407	на срок от 181 дня до 1 года	0.00	0.00	0.00	0.00	0.00	0.00	0.00	0.00

ИТОГО	ПО СЧЕТУ N 444	0.00	0.00	0.00	0.00	0.00	0.00	0.00	0.00
-------	----------------	------	------	------	------	------	------	------	------

445

Кредиты, предоставленные
финансовым организациям,
находящимся в федеральной
собственности

44507	на срок от 1 года до 3 лет	0.00	0.00	0.00	0.00	0.00	0.00	0.00	0.00
44509	до востребования	0.00	0.00	0.00	0.00	0.00	0.00	0.00	0.00

ИТОГО	ПО СЧЕТУ N 445	0.00	0.00	0.00	0.00	0.00	0.00	0.00	0.00
-------	----------------	------	------	------	------	------	------	------	------

446

Кредиты, предоставленные
коммерческим организациям,
находящимся в федеральной
собственности

44601	кредит, предоставленный при недостатке средств на расчетном (текущем) счете ("овердрафт")	4675.29	3598088.43	0.00	3598088.43	3602763.72	0.00	3602763.72	0.00
44603	на срок до 30 дней	0.00	25000000.00	0.00	25000000.00	25000000.00	0.00	25000000.00	0.00
44604	на срок от 31 до 90 дней	18000000.00	45000000.00	0.00	45000000.00	46800000.00	0.00	46800000.00	0.00
44605	на срок от 91 до 180 дней	12863330.00	6960113.00	0.00	6960113.00	17323443.00	0.00	17323443.00	2500000.00
44606	на срок от 181 дня до 1 года	308748638.08	356629198.09	0.00	356629198.09	462039829.00	0.00	462039829.00	203338007.17
44607	на срок от 1 года до 3 лет	2880702400.00	152952330.00	0.00	152952330.00	1655390205.00	0.00	1655390205.00	1378264525.00
44608	на срок свыше 3 лет	569582926.57	1684031271.48	0.00	1684031271.48	553714105.49	0.00	553714105.49	1699900092.56

ИТОГО	ПО СЧЕТУ N 446	3773701969.94	2274171001.00	0.00	2274171001.00	2763870346.21	0.00	2763870346.21	3284002624.73
-------	----------------	---------------	---------------	------	---------------	---------------	------	---------------	---------------

447

Кредиты, предоставленные
некоммерческим организациям,
находящимся в федеральной
собственности

44705	на срок от 91 до 180 дней	0.00	0.00	0.00	0.00	0.00	0.00	0.00	0.00
44706	на срок от 181 дня до 1 года	200000.00	1100000.00	0.00	1100000.00	800000.00	0.00	800000.00	500000.00
44707	на срок от 1 года до 3 лет	0.00	0.00	0.00	0.00	0.00	0.00	0.00	0.00
44708	на срок свыше 3 лет	0.00	28714500.00	0.00	28714500.00	27278500.00	0.00	27278500.00	1436000.00

ИТОГО	ПО СЧЕТУ N 447	200000.00	29814500.00	0.00	29814500.00	28078500.00	0.00	28078500.00	1936000.00
-------	----------------	-----------	-------------	------	-------------	-------------	------	-------------	------------

448

Кредиты, предоставленные
финансовым организациям,
находящимся в государственной
(кроме федеральной)
собственности

44806	на срок от 181 дня до 1 года	0.00	0.00	0.00	0.00	0.00	0.00	0.00	0.00
-------	------------------------------	------	------	------	------	------	------	------	------

ИТОГО	ПО СЧЕТУ N 448	0.00	0.00	0.00	0.00	0.00	0.00	0.00	0.00
-------	----------------	------	------	------	------	------	------	------	------

Кредиты, предоставленные
коммерческим организациям,
находящимся в государственной
(кроме федеральной)
собственности

44901 кредит, предоставленный при
недостатке средств на

ПРИЛОЖЕНИЕ

Федеральному казначейству
и территориальным казначействам
и отделениям

15 МАЙ 2008

ПОСЛОП

В.В. Вильямс

42

	расчетном (текущем) счете ("овердрафт")	0.00	132745416.38	0.00	132745416.38	132745416.38	0.00	132745416.38	0.00
44903	на срок до 30 дней	0.00	1161600.00	0.00	1161600.00	1161600.00	0.00	1161600.00	0.00
44904	на срок от 31 до 90 дней	0.00	97400000.00	0.00	97400000.00	16400000.00	0.00	16400000.00	81000000.00
44905	на срок от 91 до 180 дней	16446600.00	169957742.00	0.00	169957742.00	117083567.00	0.00	117083567.00	69320775.00
44906	на срок от 181 дня до 1 года	969837639.45	1019098267.27	0.00	1019098267.27	1290078564.74	0.00	1290078564.74	698857341.98
44907	на срок от 1 года до 3 лет	353536188.31	2167656883.44	0.00	2167656883.44	549644735.44	0.00	549644735.44	1971548336.31
44908	на срок свыше 3 лет	1322990815.08	754762514.05	100812224.02	855574738.07	252836875.31	8504863.87	261341739.18	1917223813.97
ИТОГО	ПО СЧЕТУ N 449	2662811242.84	4342782423.14	100812224.02	4443594647.16	2359950758.87	8504863.87	2368455622.74	4737950267.26
450	Кредиты, предоставленные некоммерческим организациям, находящимся в государственной (кроме федеральной) собственности								
45005	на срок от 91 до 180 дней	0.00	0.00	0.00	0.00	0.00	0.00	0.00	0.00
45006	на срок от 181 дня до 1 года	320400000.00	2000000.00	0.00	2000000.00	322400000.00	0.00	322400000.00	0.00
45007	на срок от 1 года до 3 лет	5000000.00	32400000.00	0.00	32400000.00	27800000.00	0.00	27800000.00	9600000.00
45008	на срок свыше 3 лет	0.00	4640000.00	0.00	4640000.00	2320000.00	0.00	2320000.00	2320000.00
ИТОГО	ПО СЧЕТУ N 450	325400000.00	39040000.00	0.00	39040000.00	352520000.00	0.00	352520000.00	11920000.00
451	Кредиты, предоставленные негосударственным финансовым организациям								
45101	кредит, предоставленный при недостатке средств на расчетном (текущем) счете ("овердрафт")	0.00	4499870.56	0.00	4499870.56	2.36	0.00	2.36	4499868.20
45105	на срок от 91 до 180 дней	165000.00	0.00	0.00	0.00	165000.00	0.00	165000.00	0.00
45106	на срок от 181 дня до 1 года	954200.00	30276306.00	0.00	30276306.00	9250104.00	0.00	9250104.00	21980402.00
45107	на срок от 1 года до 3 лет	21758000.00	21322365.00	0.00	21322365.00	19446196.00	0.00	19446196.00	23634169.00
45108	на срок свыше 3 лет	3241800.00	19393216.00	0.00	19393216.00	4357336.00	0.00	4357336.00	18277680.00
ИТОГО	ПО СЧЕТУ N 451	26119000.00	75491757.56	0.00	75491757.56	33218638.36	0.00	33218638.36	68392119.20
452	Кредиты, предоставленные негосударственным коммерческим организациям								
45201	кредит, предоставленный при недостатке средств на расчетном (текущем) счете ("овердрафт")	203189995.85	12532182866.48	0.00	12532182866.48	12317198496.82	0.00	12317198496.82	418174365.51
45203	на срок до 30 дней	16600000.00	315528760.00	0.00	315528760.00	302128760.00	0.00	302128760.00	30000000.00
45204	на срок от 31 до 90 дней	503040360.00	2540508586.22	168551147.47	2709059733.69	2590406646.22	168551147.47	2758957793.69	453142300.00
45205	на срок от 91 до 180 дней	1780360707.48	3992444616.48	1135198300.38	5127642916.86	4380892696.18	254581347.96	4635474044.14	2272529580.20
45206	на срок от 181 дня до 1 года	35657882385.90	68475330680.65	3056579424.13	71531910104.78	53596797486.50	2668805347.30	56265602833.80	50924189656.88
45207	на срок от 1 года до 3 лет	18578886023.15	31976575148.20	2349674505.25	34326249653.45	22879725730.63	350653531.46	23230379262.09	29674756414.51
45208	на срок свыше 3 лет	58438388120.87	87839657516.25	4749919329.86	92589576846.11	18755127913.51	1584237561.23	20339365474.74	130688599492.24
45209	до востребования	0.00	2273400.00	0.00	2273400.00	1000000.00	0.00	1000000.00	1273400.00
ИТОГО	ПО СЧЕТУ N 452	115178347593.25	207674501574.28	11459922707.09	219134424281.37	114823277729.86	5026828935.42	119850106665.28	214462665209.34
453	Кредиты, предоставленные негосударственным некоммерческим организациям								
45301	кредит, предоставленный при недостатке средств на расчетном (текущем) счете ("овердрафт")	4314701.38	174099476.55	0.00	174099476.55	165531248.44	0.00	165531248.44	12882929.49
45303	на срок до 30 дней	2000000.00	25018651.60	0.00	25018651.60	24818651.60	0.00	24818651.60	2200000.00
45304	на срок от 31 до 90 дней	0.00	10850455.00	0.00	10850455.00	10200455.00	0.00	10200455.00	650000.00
45305	на срок от 91 до 180 дней	30325720.00	73321713.00	0.00	73321713.00	83902433.00	0.00	83902433.00	19745000.00
45306	на срок от 181 дня до 1 года	357770879.48	1100118207.14	0.00	1100118207.14	689170044.37	0.00	689170044.37	768719042.25
45307	на срок от 1 года до 3 лет	798284423.17	1851449403.14	0.00	1851449403.14	628555214.68	0.00	628555214.68	2021178611.65
45308	на срок свыше 3 лет	639260627.21	2083802117.84	3251194.72	2087053312.56	409467112.18	6743067.80	416210179.98	2310103759.79
ИТОГО	ПО СЧЕТУ N 453	1831956351.24	5318660024.27	3251194.72	5321911218.99	2011645159.27	6743067.80	2018388227.07	5135479343.16
454	Кредиты, предоставленные физическим лицам - индивидуальным предпринимателям								

15 МАЙ 2008

Кассир-операционист
А.В. Кукурузин

Принято

Кассир-операционист

Директор

13

45401	кредит, предоставленный при недостатке средств на расчетном (текущем) счете ("овердрафт")	28119408.61	1013034826.58	0.00	1013034826.58	1009933976.99	0.00	1009933976.99	31220258.20
45403	на срок до 30 дней	5000000.00	2500000.00	0.00	2500000.00	7500000.00	0.00	7500000.00	0.00
45404	на срок от 31 до 90 дней	17515000.00	173655577.47	0.00	173655577.47	185170577.47	0.00	185170577.47	6000000.00
45405	на срок от 91 до 180 дней	138035979.56	233126704.60	1083800.00	234210504.60	243660931.69	27414900.00	271075831.69	101170652.47
45406	на срок от 181 дня до 1 года	3468741662.03	5882978390.92	277339231.03	6160317621.95	5154785888.25	191274820.03	5346060708.28	4282998575.70
45407	на срок от 1 года до 3 лет	1493064419.72	2979771420.62	30750506.35	3010521926.97	1778141876.99	30259582.35	1808401459.34	2695184887.35
45408	на срок свыше 3 лет	3917792453.22	7761997909.64	8995615.37	7770993525.01	1766101152.44	6883395.63	1772984548.07	9915801430.16
ИТОГО	ПО СЧЕТУ N 454	9068268923.14	18047064829.83	318169152.75	18365233982.58	10145294403.83	255832698.01	10401127101.84	17032375803.88
455	Кредиты, предоставленные физическим лицам								
45502	на срок до 30 дней	0.00	0.00	0.00	0.00	0.00	0.00	0.00	0.00
45503	на срок от 31 до 90 дней	0.00	300000.00	0.00	300000.00	300000.00	0.00	300000.00	0.00
45504	на срок от 91 до 180 дней	209939.00	2991101.00	0.00	2991101.00	2770318.64	0.00	2770318.64	430721.36
45505	на срок от 181 дня до 1 года	695946323.28	201919216.26	1514037.54	203433253.80	823116643.55	1513310.87	824629954.42	74749622.66
45506	на срок от 1 года до 3 лет	7308917879.72	9004517669.67	3573672.82	9008091342.49	6901054490.85	4796343.23	6905850834.08	9411158388.13
45507	на срок свыше 3 лет	12784119073.99	28629050133.91	20758771.25	28649808905.16	6879776123.88	3048934.28	6882825058.16	34551102920.99
45508	до востребования	0.00	330000.00	0.00	330000.00	330000.00	0.00	330000.00	0.00
ИТОГО	ПО СЧЕТУ N 455	20789193215.99	37839108120.84	25846481.61	37864954602.45	14607347576.92	9358588.38	14616706165.30	44037441653.14
456	Кредиты, предоставленные юридическим лицам - нерезидентам								
45604	на срок от 181 дня до 1 года	0.00	0.00	0.00	0.00	0.00	0.00	0.00	0.00
ИТОГО	ПО СЧЕТУ N 456	0.00	0.00	0.00	0.00	0.00	0.00	0.00	0.00
457	Кредиты, предоставленные физическим лицам - нерезидентам								
45704	на срок от 181 дня до 1 года	0.00	0.00	0.00	0.00	0.00	0.00	0.00	0.00
ИТОГО	ПО СЧЕТУ N 457	0.00	0.00	0.00	0.00	0.00	0.00	0.00	0.00
458	Просроченная задолженность по предоставленным кредитам и прочим размещенным средствам								
45802	финансовым органам субъектов Российской Федерации и органов местного самоуправления	0.00	1000000.00	0.00	1000000.00	1000000.00	0.00	1000000.00	0.00
45806	Коммерческим организациям, находящимся в федеральной собственности	33917697.80	23235354.65	0.00	23235354.65	37170060.01	0.00	37170060.01	19982992.44
45807	Некоммерческим организациям, находящимся в федеральной собственности	0.00	0.00	0.00	0.00	0.00	0.00	0.00	0.00
45808	финансовыми организациями, находящимися в государственной (кроме федеральной) собственности	0.00	0.00	0.00	0.00	0.00	0.00	0.00	0.00
45809	Коммерческим организациям, находящимся в государственной (кроме федеральной) собственности	18288907.56	63673410.53	0.00	63673410.53	76123966.43	0.00	76123966.43	5838351.66
45810	Некоммерческим организациям, находящимся в государственной (кроме федеральной) собственности	0.00	1000000.00	0.00	1000000.00	36520.00	0.00	36520.00	963480.00
45812	Негосударственным коммерческим организациям	818859950.94	4258252509.28	5162453.01	4263414962.29	3288951168.04	6858108.01	3295809276.05	1786465637.18
45813	Негосударственным некоммерческим организациям	997166.56	42498285.67	0.00	42498285.67	33453537.09	0.00	33453537.09	10041915.14
45814	физическим лицам - индивидуальным предпринимателям	91586676.27	516520736.91	0.00	516520736.91	338927357.70	0.00	338927357.70	269180055.48
45815	Гражданам	13325382.21	889807499.57	9566.32	889817065.89	653646294.29	9566.32	653655860.61	249486587.49
ИТОГО	ПО СЧЕТУ N 458	976975781.34	5795987796.61	5172019.33	5801159815.94	4429308903.56	6867674.33	4436176577.89	2341959019.39
459	Просроченные проценты по								

15 МАЙ 2008

ПРИЛОЖЕНИЕ
к бухгалтерскому отчету
Принтерпермский курс АУТ

	предоставленным кредитам и прочим размещенным средствам								
45902	Финансовым органам субъектов Российской Федерации и органов местного самоуправления	0.00	0.00	0.00	0.00	0.00	0.00	0.00	0.00
45906	Коммерческим организациям, находящимся в федеральной собственности	0.00	766626.37	0.00	766626.37	766626.37	0.00	766626.37	0.00
45907	Некоммерческим организациям, находящимся в федеральной собственности	0.00	0.00	0.00	0.00	0.00	0.00	0.00	0.00
45909	Коммерческим предприятиям и организациям, находящимся в государственной (кроме федеральной) собственности	30585.69	287030.13	0.00	287030.13	317615.82	0.00	317615.82	0.00
45910	Некоммерческим организациям, находящимся в государственной (кроме федеральной) собственности	0.00	76222.63	0.00	76222.63	76222.63	0.00	76222.63	0.00
45912	Негосударственным коммерческим организациям	400353.22	63014093.97	0.00	63014093.97	63309623.50	0.00	63309623.50	104823.69
45913	Негосударственным некоммерческим организациям	0.00	4145493.71	0.00	4145493.71	4145493.71	0.00	4145493.71	0.00
45914	Физическим лицам - индивидуальным предпринимателям	295744.96	18732697.69	0.00	18732697.69	18694922.99	0.00	18694922.99	333519.66
45915	Гражданам	3011691.53	96501339.28	270.56	96501609.84	94336838.30	270.56	94337108.86	5176192.51
45917	Физическим лицам - нерезидентам	0.00	0.00	0.00	0.00	0.00	0.00	0.00	0.00
ИТОГО	ПО СЧЕТУ N 459	3738375.40	183523503.78	270.56	183523774.34	181647343.32	270.56	181647613.88	5614535.86
470	Средства, предоставленные негосударственным финансовым организациям								
47001	до востребования	526622.00	1129360000.00	79398.00	1129439398.00	1129360000.00	606020.00	1129966020.00	0.00
ИТОГО	ПО СЧЕТУ N 470	526622.00	1129360000.00	79398.00	1129439398.00	1129360000.00	606020.00	1129966020.00	0.00
474	Расчеты по отдельным операциям								
47404	Расчеты с валютными и фондовыми биржами	14335183.70	150158198432.12	5842356013.10	156000554445.22	150140092034.15	5842356013.10	155982448047.25	32441581.67
47406	Расчеты с клиентами по покупке и продаже иностранной валюты	0.00	148071424.53	0.00	148071424.53	148071424.53	0.00	148071424.53	0.00
47408	Расчеты по конверсионным операциям и срочным сделкам	192178688.50	1418506885284.98	1674274199407.92	3092781084692.90	1418506885284.98	1674466378096.42	3092973263381.40	0.00
47410	Требования по аккредитивам по иностранным операциям	0.00	0.00	3535973.71	3535973.71	0.00	3535973.71	3535973.71	0.00
47417	Суммы, списанные с корреспондентских счетов, до выяснения	4771.55	14788250.46	13303280.42	28091530.88	14793022.01	13303280.42	28096302.43	0.00
47423	Требования по прочим операциям	5174890.01	7245659878.60	14944681194.34	22190341072.94	7246238876.53	14947127878.58	22193366755.11	2149207.84
47427	Требования по получению процентов	671326841.44	14097236654.46	5779328499.01	19876565153.47	13822975687.19	5035918889.98	18858894577.17	1688997417.74
ИТОГО	ПО СЧЕТУ N 474	883020375.20	1590170839925.15	1700857404368.50	3291028244293.65	1589879056329.39	1700308620132.21	3290187676461.60	1723588207.25
475	Предстоящие поступления и выплаты по операциям с клиентами								
47502	Предстоящие выплаты по операциям, связанным с привлечением денежных средств от клиентов	598302101.61	2840896786.40	4367757702.56	7208654488.96	2649251057.23	3886054616.97	6535305674.20	1271650916.37
ИТОГО	ПО СЧЕТУ N 475	598302101.61	2840896786.40	4367757702.56	7208654488.96	2649251057.23	3886054616.97	6535305674.20	1271650916.37
	Вложения в приобретенные права требования								
47801	Права требования по договорам на предоставление (размещение) денежных средств, исполнение обязательств по которым обеспечивается ипотекой	0.00	0.00	0.00	0.00	0.00	0.00	0.00	0.00

Копия протокола за подписью
А.О. Протоколы за подписью

ПРИЛОЖЕНИЕ

15 МАЙ 2008

партор

В.А. Вильямс

15

47802	Права требования по договорам на предоставление (размещение) денежных средств	1704605000.00	170000000.00	0.00	170000000.00	459599580.00	0.00	459599580.00	1415005420.00
47803	Права требования, приобретенные по договорам финансирования под уступку денежного требования	0.00	0.00	0.00	0.00	0.00	0.00	0.00	0.00
ИТОГО	ПО СЧЕТУ N 478	1704605000.00	170000000.00	0.00	170000000.00	459599580.00	0.00	459599580.00	1415005420.00
ИТОГО	ПО РАЗДЕЛУ 4	157888416551.95	1875995695242.86	1717138415519.14	3593134110762.00	1745952847826.82	1709509416867.55	3455462264694.37	295560262619.58

РАЗДЕЛ 5
ОПЕРАЦИИ С ЦЕННЫМИ БУМАГАМИ

501	Долговые обязательства, приобретенные для перепродажи и по договорам займа								
50104	Долговые обязательства Российской Федерации	1040151167.00	27393437751.26	0.00	27393437751.26	25422385620.24	0.00	25422385620.24	3011203298.02
50105	Долговые обязательства субъектов Российской Федерации и органов местного самоуправления	322791738.60	1453502410.23	0.00	1453502410.23	1204246794.53	0.00	1204246794.53	572047354.30
50106	Долговые обязательства кредитных организаций	1015249607.00	2677761887.70	0.00	2677761887.70	2388307208.30	0.00	2388307208.30	1304704286.40
50107	Прочие долговые обязательства	230969800.00	8905394881.42	0.00	8905394881.42	7249849724.22	0.00	7249849724.22	1886514957.20
50112	Переоценка ценных бумаг - отрицательная разница	0.00	167202126.63	0.00	167202126.63	167202126.63	0.00	167202126.63	0.00
50113	По договорам с обратной продажей	346635224.10	31297877983.08	0.00	31297877983.08	31099481239.68	0.00	31099481239.68	545031967.50
ИТОГО	ПО СЧЕТУ N 501	2955797536.70	71895177040.32	0.00	71895177040.32	67531472713.60	0.00	67531472713.60	7319501863.42

502	Некотируемые долговые обязательства								
50205	Долговые обязательства Российской Федерации	0.00	99565835.06	0.00	99565835.06	99565835.06	0.00	99565835.06	0.00
50206	Долговые обязательства субъектов Российской Федерации и органов местного самоуправления	0.00	563648905.00	0.00	563648905.00	563648905.00	0.00	563648905.00	0.00
50207	Долговые обязательства кредитных организаций	0.00	2620000000.00	0.00	2620000000.00	2620000000.00	0.00	2620000000.00	0.00
50208	Прочие долговые обязательства	300000000.00	540090000.00	0.00	540090000.00	840090000.00	0.00	840090000.00	0.00
50210	Долговые обязательства банков-нерезидентов	72543488.63	0.00	213974842.49	213974842.49	0.00	218904344.31	218904344.31	67613986.81
50211	Прочие долговые обязательства нерезидентов	607127615.94	1000000000.00	4804769609.75	5804769609.75	0.00	2383748403.48	2383748403.48	4028148822.21
ИТОГО	ПО СЧЕТУ N 502	979671104.57	4823304740.06	5018744452.24	9842049192.30	4123304740.06	2602652747.79	6725957487.85	4095762809.02

503	Котируемые долговые обязательства, приобретенные для инвестирования								
50305	Долговые обязательства Российской Федерации	0.00	104302400.00	0.00	104302400.00	104302400.00	0.00	104302400.00	0.00
50306	Долговые обязательства субъектов Российской Федерации и органов местного самоуправления	439580905.00	273748905.00	0.00	273748905.00	273748905.00	0.00	273748905.00	439580905.00
50307	Долговые обязательства кредитных организаций	0.00	60042000.00	0.00	60042000.00	60042000.00	0.00	60042000.00	0.00
50308	Прочие долговые обязательства	96755000.00	690808474.50	0.00	690808474.50	530016000.00	0.00	530016000.00	257547474.50
ИТОГО	ПО СЧЕТУ N 503	536335905.00	1128901779.50	0.00	1128901779.50	968109305.00	0.00	968109305.00	697128379.50

504	Накопленный процентный (купонный) доход по процентным (купонным) долговым обязательствам								
50406	Уплаченный при приобретении	27413841.94	1283781348.13	91193872.28	1374975220.41	1234487391.39	90182575.88	1324669967.27	77719095.08
ИТОГО	ПО СЧЕТУ N 504	27413841.94	1283781348.13	91193872.28	1374975220.41	1234487391.39	90182575.88	1324669967.27	77719095.08

15 МАЙ 2008

ПРИНЯТО
и одобрено
руководителем
Финансово-кредитного
управления
А.А. Куликов

УСТРОИ

А.А. Куликов

506	Акции, приобретенные для перепродажи и по договорам займа								
50605	Кредитных организаций	0.00	560559238.91	0.00	560559238.91	560559238.91	0.00	560559238.91	0.00
50606	Прочие акции	34493320.50	793894356.47	0.00	793894356.47	735170176.97	0.00	735170176.97	93217500.00
50610	Переоценка ценных бумаг - отрицательные разницы	0.00	15476493.41	0.00	15476493.41	15476493.41	0.00	15476493.41	0.00
50611	По договорам с обратной продажей	400000050.64	20360894101.84	0.00	20360894101.84	17940648969.80	0.00	17940648969.80	2820245182.68
ИТОГО	ПО СЧЕТУ N 506	434493371.14	21730824190.63	0.00	21730824190.63	19251854879.09	0.00	19251854879.09	2913462682.68
507	Некотируемые акции								
50705	Кредитных организаций	0.00	152012000.00	0.00	152012000.00	152012000.00	0.00	152012000.00	0.00
50706	Прочие акции	4940000.00	0.00	0.00	0.00	10000.00	0.00	10000.00	4930000.00
ИТОГО	ПО СЧЕТУ N 507	4940000.00	152012000.00	0.00	152012000.00	152022000.00	0.00	152022000.00	4930000.00
508	Котируемые акции, приобретенные для инвестирования								
50805	Акции кредитных организаций	0.00	216891400.00	0.00	216891400.00	196422200.00	0.00	196422200.00	20469200.00
50806	Прочие акции	44712800.00	38572772.89	0.00	38572772.89	83285572.89	0.00	83285572.89	0.00
ИТОГО	ПО СЧЕТУ N 508	44712800.00	255464172.89	0.00	255464172.89	279707772.89	0.00	279707772.89	20469200.00
509	Прочие счета по операциям с приобретенными ценными бумагами								
50905	Предварительные затраты, для приобретения ценных бумаг	461021.90	3812730.47	0.00	3812730.47	3270382.98	0.00	3270382.98	1003369.39
ИТОГО	ПО СЧЕТУ N 509	461021.90	3812730.47	0.00	3812730.47	3270382.98	0.00	3270382.98	1003369.39
514	Векселя кредитных организаций								
51401	до востребования	558490.00	8270382879.53	0.00	8270382879.53	8270941369.53	0.00	8270941369.53	0.00
51402	со сроком погашения до 30 дней	18148544.59	199687379.54	0.00	199687379.54	217835924.13	0.00	217835924.13	0.00
51403	со сроком погашения от 31 до 90 дней	166291080.00	7918805640.84	0.00	7918805640.84	5737291170.84	0.00	5737291170.84	2347805550.00
51404	со сроком погашения от 91 до 180 дней	720000000.00	4667431558.85	0.00	4667431558.85	2612511858.85	0.00	2612511858.85	2774919700.00
51405	со сроком погашения от 181 дня до 1 года	761871102.00	2925429709.00	0.00	2925429709.00	2658608449.00	0.00	2658608449.00	1028692362.00
51406	со сроком погашения свыше 1 года до 3 лет	1815088000.00	805000000.00	0.00	805000000.00	1815088000.00	0.00	1815088000.00	805000000.00
51409	не оплаченные в срок и неопротестованные	0.00	0.00	0.00	0.00	0.00	0.00	0.00	0.00
ИТОГО	ПО СЧЕТУ N 514	3481957216.59	24786737167.76	0.00	24786737167.76	21312276772.35	0.00	21312276772.35	6956417612.00
515	Прочие векселя								
51501	до востребования	0.00	566000000.00	0.00	566000000.00	566000000.00	0.00	566000000.00	0.00
51503	со сроком погашения от 31 до 90 дней	135000000.00	117000000.00	0.00	117000000.00	222000000.00	0.00	222000000.00	30000000.00
51504	со сроком погашения от 91 до 180 дней	0.00	347000000.00	0.00	347000000.00	187000000.00	0.00	187000000.00	160000000.00
51505	со сроком погашения от 181 дня до 1 года	0.00	157000000.00	0.00	157000000.00	157000000.00	0.00	157000000.00	0.00
ИТОГО	ПО СЧЕТУ N 515	135000000.00	1187000000.00	0.00	1187000000.00	1132000000.00	0.00	1132000000.00	190000000.00
525	Прочие счета по операциям с выпущенными ценными бумагами								
52502	Предстоящие выплаты по процентам, купонам и дисконтам по выпущенным ценным бумагам	3382530763.03	3648890391.95	1748736.62	3650639128.57	3565174608.12	1775860.61	3566950468.73	3466219422.87
ИТОГО	ПО СЧЕТУ N 525	3382530763.03	3648890391.95	1748736.62	3650639128.57	3565174608.12	1775860.61	3566950468.73	3466219422.87
ИТОГО	ПО РАЗДЕЛУ 5	11983313560.87	130895905561.71	5111687061.14	136007592622.85	119553680565.48	2694611184.28	122248291749.76	25742614433.96

15 МАЙ 2008

Внутренний документ
для информационного использования
Итого по разделу 5

14

РАЗДЕЛ 6
СРЕДСТВА И ИМУЩЕСТВО

601	Участие в дочерних и зависимых акционерных обществах								
60101	Акции дочерних и зависимых кредитных организаций	100423350.00	0.00	0.00	0.00	0.00	0.00	0.00	100423350.00
60102	Акции дочерних и зависимых организаций	0.00	0.00	0.00	0.00	0.00	0.00	0.00	0.00
ИТОГО	ПО СЧЕТУ N 601	100423350.00	0.00	0.00	0.00	0.00	0.00	0.00	100423350.00
602	Прочее участие								
60202	Средства, внесенные в уставные капиталы организаций	401935000.00	255747000.00	0.00	255747000.00	0.00	0.00	0.00	657682000.00
ИТОГО	ПО СЧЕТУ N 602	401935000.00	255747000.00	0.00	255747000.00	0.00	0.00	0.00	657682000.00
603	Расчеты с дебиторами и кредиторами								
60302	Расчеты с бюджетом по налогам	302793985.41	162534639.49	0.00	162534639.49	293876912.80	0.00	293876912.80	171451712.10
60304	Расчеты с внебюджетными фондами по начислениям на заработную плату	357544.46	81564326.67	0.00	81564326.67	78986043.04	0.00	78986043.04	2935828.09
60306	Расчеты с работниками по оплате труда	30679.77	549517118.26	0.00	549517118.26	549546467.25	0.00	549546467.25	1330.78
60308	Расчеты с работниками по подотчетным суммам	9413968.15	1045438764.58	1931551.13	1047370315.71	1045488411.22	1931551.13	1047419962.35	9364321.51
60310	Налог на добавленную стоимость уплаченный	27301.54	350548656.77	0.00	350548656.77	350423000.67	0.00	350423000.67	152957.64
60312	Расчеты с поставщиками, подрядчиками и покупателями	226932276.69	6753094703.83	0.00	6753094703.83	6772536093.25	0.00	6772536093.25	207490887.27
60314	Расчеты с организациями-нерезидентами по хозяйственным операциям	1914161.08	31281790.21	522797375.65	554079165.86	31281790.21	524711536.73	555993326.94	0.00
60323	Расчеты с прочими дебиторами	727739.31	139843459.55	3656068.81	143499528.36	131911434.11	3429957.91	135341392.02	8885875.65
ИТОГО	ПО СЧЕТУ N 603	542197656.41	9113823459.36	528384995.59	9642208454.95	9254050152.55	530073045.77	9784123198.32	400282913.04
604	Основные средства								
60401	Основные средства (кроме земли)	2492218595.50	3256524514.44	0.00	3256524514.44	207925160.80	0.00	207925160.80	5540817949.14
60404	Земля	700687.50	199177071.72	0.00	199177071.72	0.00	0.00	0.00	199877759.22
ИТОГО	ПО СЧЕТУ N 604	2492919283.00	3455701586.16	0.00	3455701586.16	207925160.80	0.00	207925160.80	5740695708.36
607	Вложения в сооружение (строительство), создание (изготовление) и приобретение основных средств и нематериальных активов								
60701	Вложения в сооружение (строительство), создание (изготовление) и приобретение основных средств и нематериальных активов	131081765.57	3683721010.10	0.00	3683721010.10	3385876663.49	0.00	3385876663.49	428926112.18
60702	Оборудование к установке	1736951.24	14817433.06	0.00	14817433.06	16522056.30	0.00	16522056.30	32328.00
ИТОГО	ПО СЧЕТУ N 607	132818716.81	3698538443.16	0.00	3698538443.16	3402398719.79	0.00	3402398719.79	428958440.18
	Нематериальные активы								
60901	Нематериальные активы	21211.40	114943.00	0.00	114943.00	0.00	0.00	0.00	136154.40
ИТОГО	ПО СЧЕТУ N 609	21211.40	114943.00	0.00	114943.00	0.00	0.00	0.00	136154.40
	Материальные запасы								
61002	Запасные части	2112040.63	31750760.05	0.00	31750760.05	30377265.46	0.00	30377265.46	3485535.22
61008	Материалы	16054757.97	355321312.92	0.00	355321312.92	347746739.50	0.00	347746739.50	23629331.39
61009	Инвентарь и принадлежности	9333488.80	281477664.25	0.00	281477664.25	271456243.36	0.00	271456243.36	19354909.69
61010	Издания	204757.73	2001470.56	0.00	2001470.56	2071971.18	0.00	2071971.18	134257.11
61011	Внеоборотные запасы	0.00	90460864.70	0.00	90460864.70	68841394.45	0.00	68841394.45	21619470.25

Краткосрочные активы
Генеральный директор ООО «Суперс Альянс»

ПРИЛОЖЕНИЕ

15 МАЙ 2008

top
for balance

18)

ИТОГО	ПО СЧЕТУ N 610	27705045.13	761012072.48	0.00	761012072.48	720493613.95	0.00	720493613.95	68223503.66
612	Выбытие и реализация								
61202	Выбытие (реализация) имущества	0.00	122106991.42	0.00	122106991.42	122106991.42	0.00	122106991.42	0.00
61204	Реализация (выбытие) ценных бумаг	0.00	3471250.00	0.00	3471250.00	3471250.00	0.00	3471250.00	0.00
61206	Реализация услуг финансовой аренды (лизинга)	0.00	0.00	0.00	0.00	0.00	0.00	0.00	0.00
61208	Выбытие (реализация) и погашение приобретенных прав требования	0.00	0.00	0.00	0.00	0.00	0.00	0.00	0.00
ИТОГО	ПО СЧЕТУ N 612	0.00	125578241.42	0.00	125578241.42	125578241.42	0.00	125578241.42	0.00
614	Расходы будущих периодов								
61403	Расходы будущих периодов по другим операциям	187027347.48	529859178.30	0.00	529859178.30	403942647.71	0.00	403942647.71	312943878.07
61406	Переоценка средств в иностранной валюте - отрицательные разницы	0.00	46573424812.66	0.00	46573424812.66	46573424812.66	0.00	46573424812.66	0.00
ИТОГО	ПО СЧЕТУ N 614	187027347.48	47103283990.96	0.00	47103283990.96	46977367460.37	0.00	46977367460.37	312943878.07
ИТОГО	ПО РАЗДЕЛУ 6	3885047610.23	64513799736.54	528384995.59	65042184732.13	60687813348.88	530073045.77	61217886394.65	7709345947.71
	РАЗДЕЛ 7 РЕЗУЛЬТАТЫ ДЕЯТЕЛЬНОСТИ								
702	Расходы								
70201	Проценты, уплаченные за привлеченные кредиты	0.00	3584522216.19	0.00	3584522216.19	3584522216.19	0.00	3584522216.19	0.00
70202	Проценты, уплаченные юридическим лицам по привлеченным средствам	0.00	10244393039.21	0.00	10244393039.21	10244393039.21	0.00	10244393039.21	0.00
70203	Проценты, уплаченные физическим лицам	0.00	1202028466.00	0.00	1202028466.00	1202028466.00	0.00	1202028466.00	0.00
70204	Расходы по операциям с ценными бумагами	0.00	4454996527.19	0.00	4454996527.19	4454996527.19	0.00	4454996527.19	0.00
70205	Расходы по операциям с иностранной валютой, чеками (в том числе дорожными чеками), номинальная стоимость которых указана в иностранной валюте	0.00	48427308821.51	0.00	48427308821.51	48427308821.51	0.00	48427308821.51	0.00
70206	Расходы на содержание аппарата	0.00	6421904184.46	0.00	6421904184.46	6421904184.46	0.00	6421904184.46	0.00
70208	Штрафы, пени, неустойки	0.00	1709278.43	0.00	1709278.43	1709278.43	0.00	1709278.43	0.00
70209	Другие расходы	0.00	19477694105.26	0.00	19477694105.26	19477694105.26	0.00	19477694105.26	0.00
ИТОГО	ПО СЧЕТУ N 702	0.00	93814556638.25	0.00	93814556638.25	93814556638.25	0.00	93814556638.25	0.00
704	Убытки								
70401	Убытки отчетного года	0.00	69170786767.58	0.00	69170786767.58	69170786767.58	0.00	69170786767.58	0.00
ИТОГО	ПО СЧЕТУ N 704	0.00	69170786767.58	0.00	69170786767.58	69170786767.58	0.00	69170786767.58	0.00
705	Использование прибыли								
70501	Использование прибыли отчетного года	0.00	907547372.00	0.00	907547372.00	132630667.00	0.00	132630667.00	774916705.00
70502	Использование прибыли предшествующих лет	386776680.00	2255444399.37	0.00	2255444399.37	2642221079.37	0.00	2642221079.37	0.00
ИТОГО	ПО СЧЕТУ N 705	386776680.00	3162991771.37	0.00	3162991771.37	2774851746.37	0.00	2774851746.37	774916705.00
ИТОГО	ПО РАЗДЕЛУ 7	386776680.00	166148335177.20	0.00	166148335177.20	165760195152.20	0.00	165760195152.20	774916705.00
ИТОГО	ПО АКТИВУ	403024082294.53	6109668489326.50	3356221527096.86	9465890016423.36	5774574973392.79	3270321552334.86	9044896525727.65	824017572990.24

П А С С И В

15 МАЙ 2008

К. А. Игнатьев
Генеральный директор
ООО "ИПРИОМ-СЕРВИС"

ИПРИОМ-СЕРВИС

доп

10

РАЗДЕЛ 1
КАПИТАЛ И ФОНДЫ

102	Уставный капитал кредитных организаций								
10201	Российской Федерации	20871000000.00	20871000000.00	0.00	20871000000.00	0.00	0.00	0.00	0.00
10207	Уставный капитал кредитных организаций, созданных в форме акционерного общества	0.00	0.00	0.00	0.00	27728000000.00	0.00	27728000000.00	27728000000.00
ИТОГО	ПО СЧЕТУ N 102	20871000000.00	20871000000.00	0.00	20871000000.00	27728000000.00	0.00	27728000000.00	27728000000.00
106	Добавочный капитал								
10601	Прирост стоимости имущества при переоценке	0.00	0.00	0.00	0.00	0.00	0.00	0.00	0.00
ИТОГО	ПО СЧЕТУ N 106	0.00	0.00	0.00	0.00	0.00	0.00	0.00	0.00
107	Фонды								
10701	Резервный фонд	350416727.65	0.00	0.00	0.00	900000000.00	0.00	900000000.00	1250416727.65
10702	Фонды специального назначения	116244837.46	386857263.48	0.00	386857263.48	726358785.93	0.00	726358785.93	455746359.91
10703	Фонды накопления	243195403.69	1000000.00	0.00	1000000.00	561000000.00	0.00	561000000.00	803195403.69
ИТОГО	ПО СЧЕТУ N 107	709856968.80	387857263.48	0.00	387857263.48	2187358785.93	0.00	2187358785.93	2509358491.25
ИТОГО	ПО РАЗДЕЛУ 1	21580856968.80	21258857263.48	0.00	21258857263.48	29915358785.93	0.00	29915358785.93	30237358491.25

РАЗДЕЛ 3
МЕЖБАНКОВСКИЕ ОПЕРАЦИИ

301	Корреспондентские счета								
30109	Корреспондентские счета кредитных организаций-корреспондентов	368434.86	4552491963.68	753828178.47	5306320142.15	4559879505.18	813955786.88	5373835292.06	67883584.77
30111	Корреспондентские счета банков-нерезидентов	0.00	0.00	99893491.16	99893491.16	0.00	99893491.16	99893491.16	0.00
30112	Корреспондентские счета банков-нерезидентов в СКВ	0.00	0.00	110930.50	110930.50	0.00	110930.50	110930.50	0.00
30126	Резервы на возможные потери	0.00	66590.00	0.00	66590.00	66590.00	0.00	66590.00	0.00
ИТОГО	ПО СЧЕТУ N 301	368434.86	4552558553.68	853832600.13	5406391153.81	4559946095.18	913960208.54	5473906303.72	67883584.77
302	Счета кредитных организаций по другим операциям								
30220	Средства клиентов по незавершенным расчетным операциям	154.00	44169077.47	21486219.39	65655296.86	44168923.47	21486219.39	65655142.86	0.00
30222	Незавершенные расчеты кредитной организации	0.00	32989373906.90	149330452.48	33138704359.38	32989373906.90	149330452.48	33138704359.38	0.00
30223	Средства клиентов по незавершенным расчетным операциям при осуществлении расчетов через подразделения Банка России	0.00	5414234515.40	0.00	5414234515.40	5414234515.40	0.00	5414234515.40	0.00
30226	Резервы на возможные потери	0.00	0.00	0.00	0.00	0.00	0.00	0.00	0.00
30227	Средства клиентов, зарезервированные при осуществлении валютных операций	0.00	0.00	0.00	0.00	0.00	0.00	0.00	0.00
30230	Специальные банковские счета банков-нерезидентов в валюте Российской Федерации	0.00	0.00	0.00	0.00	0.00	0.00	0.00	0.00
30231	Счета банков-нерезидентов в валюте Российской Федерации	17381517.83	256619194.25	0.00	256619194.25	239506131.99	0.00	239506131.99	268455.57
30232	Незавершенные расчеты по операциям, совершаемым с использованием платежных карт	0.00	0.00	0.00	0.00	0.00	0.00	0.00	0.00
ИТОГО	ПО СЧЕТУ N 302	17381671.83	38704396694.02	170816671.87	38875213365.89	38687283477.76	170816671.87	38858100149.63	268455.57

303	Расчеты с филиалами								
30301	Расчеты с филиалами,								

Аудиторская фирма
ООО "Трибьюнс-Аудит"

Пректор

15 МАЙ 2008

20

	расположенными в Российской Федерации	6793954248.61	728056656910.03	54668885966.08	782725542876.11	744424051469.05	54598245918.21	799022297387.26	23090708759.76
30303	Расчеты с филиалами, расположенными за границей	0.00	0.00	0.00	0.00	0.00	0.00	0.00	0.00
30305	Расчеты между подразделениями одной кредитной организации по полученным ресурсам	150743151999.30	123456979786.85	5286106316.80	128743086103.65	278893859270.03	9818213223.09	288712072493.12	310712138388.77
	ИТОГО ПО СЧЕТУ N 303	157537106247.91	851513636696.88	59954992282.88	911468628979.76	1023317910739.08	64416459141.30	1087734369880.38	333802847148.53
304	Расчеты на организованном рынке ценных бумаг								
30408	Расчеты участников РЦ ОРЦБ по итогам операций на ОРЦБ	0.00	65442414782.70	0.00	65442414782.70	65442414782.70	0.00	65442414782.70	0.00
30410	Резервы на возможные потери	0.00	0.00	0.00	0.00	0.00	0.00	0.00	0.00
	ИТОГО ПО СЧЕТУ N 304	0.00	65442414782.70	0.00	65442414782.70	65442414782.70	0.00	65442414782.70	0.00
306	Расчеты по ценным бумагам								
30601	Средства клиентов по брокерским операциям с ценными бумагами и другими финансовыми активами	1520.22	34749000.00	0.00	34749000.00	34750000.00	0.00	34750000.00	2520.22
30607	Резервы на возможные потери	0.00	0.00	0.00	0.00	0.00	0.00	0.00	0.00
	ИТОГО ПО СЧЕТУ N 306	1520.22	34749000.00	0.00	34749000.00	34750000.00	0.00	34750000.00	2520.22
312	Кредиты, депозиты и иные привлеченные средства, полученные кредитными организациями от Банка России								
31213	Депозиты и иные привлеченные средства до востребования	0.00	36110767.09	0.00	36110767.09	36110767.09	0.00	36110767.09	0.00
	ИТОГО ПО СЧЕТУ N 312	0.00	36110767.09	0.00	36110767.09	36110767.09	0.00	36110767.09	0.00
313	Кредиты, полученные кредитными организациями от кредитных организаций								
31302	на 1 день	0.00	94158400000.00	23419313290.00	117577713290.00	94158400000.00	23419313290.00	117577713290.00	0.00
31303	на срок от 2 до 7 дней	0.00	48855800000.00	14318464060.00	63174264060.00	48855800000.00	14318464060.00	63174264060.00	0.00
31304	на срок от 8 до 30 дней	1000000000.00	6315000000.00	2566265050.00	8881265050.00	9280000000.00	2602198250.00	11882198250.00	3100933200.00
31305	на срок от 31 до 90 дней	9700000000.00	6710000000.00	0.00	6710000000.00	5740000000.00	0.00	5740000000.00	0.00
31306	на срок от 91 до 180 дней	9000000000.00	2100000000.00	0.00	2100000000.00	3470000000.00	0.00	3470000000.00	2270000000.00
31307	на срок от 181 дня до 1 года	1950000000.00	1950000000.00	0.00	1950000000.00	2650000000.00	0.00	2650000000.00	2650000000.00
31309	на срок свыше 3 лет	0.00	0.00	0.00	0.00	1500000000.00	0.00	1500000000.00	1500000000.00
	ИТОГО ПО СЧЕТУ N 313	2165000000.00	158334200000.00	40304042400.00	198638242400.00	163269200000.00	40339975600.00	203609175600.00	7135933200.00
314	Кредиты, полученные от банков-нерезидентов								
31402	на 1 день	0.00	1045000000.00	0.00	1045000000.00	1045000000.00	0.00	1045000000.00	0.00
31403	на срок от 2 до 7 дней	0.00	645000000.00	247060000.00	892060000.00	645000000.00	247060000.00	892060000.00	0.00
31404	на срок от 8 до 30 дней	0.00	800000000.00	0.00	800000000.00	800000000.00	0.00	800000000.00	0.00
31405	на срок от 31 до 90 дней	3686354000.00	0.00	377760600.00	377760600.00	0.00	9125200.00	9125200.00	0.00
31406	на срок от 91 до 180 дней	22644746000.00	0.00	2317779100.00	2317779100.00	0.00	53304500.00	53304500.00	0.00
31407	на срок от 181 до 1 года	1717036.80	0.00	2164868088.40	2164868088.40	1000000000.00	2163151051.60	3163151051.60	1000000000.00
31408	на срок от 1 года до 3 лет	8478524500.00	0.00	3988585500.00	3988585500.00	0.00	17023992000.00	17023992000.00	21513931000.00
31409	на срок свыше 3 лет	23990353909.69	0.00	3589683366.03	3589683366.03	4513647000.00	25785376015.49	30299023015.49	50699693559.15
	ИТОГО ПО СЧЕТУ N 314	35103705446.49	1770000000.00	12685736654.43	14455736654.43	7283647000.00	45282008767.09	52565655767.09	73213624559.15
315	Депозиты и иные привлеченные средства кредитных организаций								
31501	до востребования	0.00	13242803820.63	0.00	13242803820.63	13242803820.63	0.00	13242803820.63	0.00
31504	на срок от 8 до 30 дней	0.00	5300000.00	0.00	5300000.00	5300000.00	0.00	5300000.00	0.00
31505	на срок от 31 до 90 дней	0.00	363989.81	0.00	363989.81	363989.81	0.00	363989.81	0.00
	ИТОГО ПО СЧЕТУ N 315	0.00	13248467810.44	0.00	13248467810.44	13248467810.44	0.00	13248467810.44	0.00
316	Депозиты и иные привлеченные средства банков-нерезидентов								

Директор

15 МАЙ 2008

К. А. У. И. О. Р. К. О. М. У. З. А. П. О. С. Т. О. В. А. Н. И. Я. Н. О. А. У. Д. И. Т.

21

31601	до востребования	0.00	0.00	0.00	0.00	0.00	0.00	0.00	0.00
31607	на срок от 181 до 1 года	23852500000.00	23852500000.00	0.00	23852500000.00	26395000000.00	0.00	26395000000.00	26395000000.00
31608	на срок от 1 года до 3 лет	5364449665.00	0.00	4365285.00	4365285.00	5160000000.00	415620.00	5160415620.00	10520500000.00
31609	на срок свыше 3 лет	23901124735.00	0.00	112042315.00	112042315.00	64736000000.00	10667580.00	64746667580.00	88535750000.00
ИТОГО	ПО СЧЕТУ N 316	53118074400.00	23852500000.00	116407600.00	23968907600.00	96291000000.00	11083200.00	96302083200.00	125451250000.00
320	Кредиты, предоставленные кредитным организациям								
32015	Резервы на возможные потери	3000000.00	66015294.00	0.00	66015294.00	63015294.00	0.00	63015294.00	0.00
ИТОГО	ПО СЧЕТУ N 320	3000000.00	66015294.00	0.00	66015294.00	63015294.00	0.00	63015294.00	0.00
321	Кредиты, предоставленные банкам-нерезидентам								
32115	Резервы на возможные потери	0.00	101570.00	0.00	101570.00	1574342.00	0.00	1574342.00	1472772.00
ИТОГО	ПО СЧЕТУ N 321	0.00	101570.00	0.00	101570.00	1574342.00	0.00	1574342.00	1472772.00
324	Просроченная задолженность по предоставленным межбанковским кредитам, депозитам и иным размещенным средствам								
32403	Резервы на возможные потери	0.00	700000.00	0.00	700000.00	700000.00	0.00	700000.00	0.00
ИТОГО	ПО СЧЕТУ N 324	0.00	700000.00	0.00	700000.00	700000.00	0.00	700000.00	0.00
328	Предстоящие поступления и выплаты по межбанковским операциям								
32801	Предстоящие поступления по операциям, связанным с предоставлением (размещением) межбанковских кредитов, депозитов и иных размещенных средств	424474565.66	83953103.63	4882930034.74	4966883138.37	88899633.25	5623020134.48	5711919767.73	1169511195.02
ИТОГО	ПО СЧЕТУ N 328	424474565.66	83953103.63	4882930034.74	4966883138.37	88899633.25	5623020134.48	5711919767.73	1169511195.02
ИТОГО	ПО РАЗДЕЛУ 3	248369112286.97	1157639804272.44	118968758244.05	1276608562516.49	1412324919941.50	156757323723.28	1569082243664.78	540842793435.26
	РАЗДЕЛ 4 ОПЕРАЦИИ С КЛИЕНТАМИ								
401	Средства федерального бюджета								
40116	Средства для выплаты наличных денег бюджетополучателям	0.00	8924762454.83	0.00	8924762454.83	8924762454.83	0.00	8924762454.83	0.00
ИТОГО	ПО СЧЕТУ N 401	0.00	8924762454.83	0.00	8924762454.83	8924762454.83	0.00	8924762454.83	0.00
402	Средства бюджетов субъектов Российской Федерации и местных бюджетов								
40201	Средства бюджетов субъектов Российской Федерации	300.00	300.00	0.00	300.00	0.00	0.00	0.00	0.00
40202	Средства бюджетов субъектов Российской Федерации, выделенные государственным организациям	9910453.20	1255303103.56	0.00	1255303103.56	1246956725.08	0.00	1246956725.08	1564074.72
40204	Средства местных бюджетов	0.00	187050679.05	0.00	187050679.05	187050679.05	0.00	187050679.05	0.00
40205	Средства местных бюджетов, выделенные государственным организациям	0.20	1132043.41	0.00	1132043.41	1132044.00	0.00	1132044.00	0.79
ИТОГО	ПО СЧЕТУ N 402	9910753.40	1443486126.02	0.00	1443486126.02	1435139448.13	0.00	1435139448.13	1564075.51
403	Прочие средства бюджетов								
40302	Средства, поступающие во временное распоряжение бюджетных учреждений	1881905.72	174791152.80	0.00	174791152.80	192228107.30	0.00	192228107.30	19318860.22

15 МАЙ 2008

КАУ ПИИ ОТСЕКОУ ЗАК ПОИЩО
300 ПРИБЕВЕРУДКУПЕР АУДИТ

ПРИЛОЖЕНИЕ

Инспектор

В.А. Вильямс

202

ИТОГО	ПО СЧЕТУ N 403	1881905.72	174791152.80	0.00	174791152.80	192228107.30	0.00	192228107.30	19318860.22
404	Средства государственных и других внебюджетных фондов								
40401	Пенсионный фонд Российской Федерации	0.00	10236449.73	0.00	10236449.73	10236449.73	0.00	10236449.73	0.00
40402	Фонд социального страхования Российской Федерации	0.15	45342165.07	0.00	45342165.07	45342164.92	0.00	45342164.92	0.00
40404	Территориальные фонды обязательного медицинского страхования	186485482.84	2552632934.41	0.00	2552632934.41	2448442359.88	0.00	2448442359.88	82294908.31
40410	Внебюджетные фонды органов исполнительной власти субъектов Российской Федерации и местного самоуправления	74995.92	67785.85	0.00	67785.85	57830.22	0.00	57830.22	65040.29
ИТОГО	ПО СЧЕТУ N 404	186560478.91	2608279335.06	0.00	2608279335.06	2504078804.75	0.00	2504078804.75	82359948.60
405	Счета организаций, находящихся в федеральной собственности								
40501	Финансовые организации	6154844.34	65804327.77	0.00	65804327.77	60507576.08	0.00	60507576.08	858092.65
40502	Коммерческие организации	224172150.61	11540502063.52	50788391.60	11591290455.12	12166908962.03	50788330.78	12217697292.81	850578988.30
40503	Некоммерческие организации	1199664.69	17836915.62	0.00	17836915.62	16816883.07	0.00	16816883.07	179632.14
40504	Счета организаций федеральной почтовой связи по переводным операциям	2150630.73	178807094.00	0.00	178807094.00	176662468.34	0.00	176662468.34	6005.07
ИТОГО	ПО СЧЕТУ N 405	233677290.37	11802950400.91	50788391.60	11853738792.51	12420895889.52	50788330.78	12471684220.30	851622718.16
406	Счета организаций, находящихся в государственной (кроме федеральной) собственности								
40601	Финансовые организации	8832411.14	352938033.21	0.00	352938033.21	351382766.56	0.00	351382766.56	7277144.49
40602	Коммерческие организации	738491333.78	23977183195.04	179430560.83	24156613755.87	27770409173.99	180940750.58	27951349924.57	4533227502.48
40603	Некоммерческие организации	23998108.56	1305260667.16	63958791.54	1369219458.70	1700032033.88	65089266.78	1765121300.66	419899950.52
ИТОГО	ПО СЧЕТУ N 406	771321853.48	25635381895.41	243389352.37	25878771247.78	29821823974.43	246030017.36	30067853991.79	4960404597.49
407	Счета негосударственных организаций								
40701	Финансовые организации	198192369.56	7634740354.07	1702352499.87	9337092853.94	7737466159.67	1702352499.87	9439818659.54	300918175.16
40702	Коммерческие организации	8333852038.45	945910953160.03	32292019790.74	978202972950.77	961480279374.18	32083140598.77	993563419972.95	23694299060.63
40703	Некоммерческие организации	370868391.95	24528831005.36	227744161.53	24756575166.89	24891918341.00	228055791.35	25119974132.35	734267357.41
40704	Средства для проведения выборов и референдумов. Специальный избирательный счет	0.00	125000.00	0.00	125000.00	125000.00	0.00	125000.00	0.00
ИТОГО	ПО СЧЕТУ N 407	8902912799.96	978074649519.46	34222116452.14	1012296765971.60	994109788874.85	34013548889.99	1028123337764.84	24729484593.20
408	Прочие счета								
40802	Физические лица - индивидуальные предприниматели	699042134.78	85201166879.47	761549717.68	85962716597.15	86208085724.46	761625053.51	86969710777.97	1706036315.60
40803	Физические лица - нерезиденты - счета типа "И"	237.00	237.00	0.00	237.00	0.00	0.00	0.00	0.00
40804	Юридические лица и индивидуальные предприниматели - нерезиденты - счета типа "Т"	0.00	0.00	0.00	0.00	0.00	0.00	0.00	0.00
40807	Юридические лица - нерезиденты	3212000.10	103146227.48	31501251.88	134647479.36	110217874.24	30168503.26	140386377.50	8950898.24
40810	Физические лица - средства избирательных фондов	8384.02	204361.00	0.00	204361.00	208150.00	0.00	208150.00	12173.02
40811	Средства для проведения выборов. Избирательный залог	0.00	125000.00	0.00	125000.00	125000.00	0.00	125000.00	0.00
40817	Физические лица	1505293573.88	54262597779.10	31878249.43	54294476028.53	55800778296.50	31936333.26	55832714629.76	3043532175.11
40818	Специальные банковские счета нерезидентов в валюте Российской Федерации	0.00	0.00	0.00	0.00	0.00	0.00	0.00	0.00
40819	Специальные банковские счета резидентов в иностранной валюте	0.00	0.00	0.00	0.00	0.00	0.00	0.00	0.00
40820	Счета физических лиц - нерезидентов	0.00	63557860.89	0.00	63557860.89	64658493.04	0.00	64658493.04	1100632.15
ИТОГО	ПО СЧЕТУ N 408	2207556329.78	139630798344.94	824929218.99	140455727563.93	142184073538.24	823729890.03	143007803428.27	4759632194.12

15 МАИ 2008

ИННОВАЦИОННО-ПРОМЫСЛЕННЫЙ ЦЕНТР

ИННОВАЦИОННО-ПРОМЫСЛЕННЫЙ ЦЕНТР

ИННОВАЦИОННО-ПРОМЫСЛЕННЫЙ ЦЕНТР

ИННОВАЦИОННО-ПРОМЫСЛЕННЫЙ ЦЕНТР

ИННОВАЦИОННО-ПРОМЫСЛЕННЫЙ ЦЕНТР

ИННОВАЦИОННО-ПРОМЫСЛЕННЫЙ ЦЕНТР

ИННОВАЦИОННО-ПРОМЫСЛЕННЫЙ ЦЕНТР

ИННОВАЦИОННО-ПРОМЫСЛЕННЫЙ ЦЕНТР

ИННОВАЦИОННО-ПРОМЫСЛЕННЫЙ ЦЕНТР

ИННОВАЦИОННО-ПРОМЫСЛЕННЫЙ ЦЕНТР

ИННОВАЦИОННО-ПРОМЫСЛЕННЫЙ ЦЕНТР

ИННОВАЦИОННО-ПРОМЫСЛЕННЫЙ ЦЕНТР

ИННОВАЦИОННО-ПРОМЫСЛЕННЫЙ ЦЕНТР

ИННОВАЦИОННО-ПРОМЫСЛЕННЫЙ ЦЕНТР

ИННОВАЦИОННО-ПРОМЫСЛЕННЫЙ ЦЕНТР

ИННОВАЦИОННО-ПРОМЫСЛЕННЫЙ ЦЕНТР

ИННОВАЦИОННО-ПРОМЫСЛЕННЫЙ ЦЕНТР

ИННОВАЦИОННО-ПРОМЫСЛЕННЫЙ ЦЕНТР

ИННОВАЦИОННО-ПРОМЫСЛЕННЫЙ ЦЕНТР

ИННОВАЦИОННО-ПРОМЫСЛЕННЫЙ ЦЕНТР

ИННОВАЦИОННО-ПРОМЫСЛЕННЫЙ ЦЕНТР

ИННОВАЦИОННО-ПРОМЫСЛЕННЫЙ ЦЕНТР

ИННОВАЦИОННО-ПРОМЫСЛЕННЫЙ ЦЕНТР

ИННОВАЦИОННО-ПРОМЫСЛЕННЫЙ ЦЕНТР

ИННОВАЦИОННО-ПРОМЫСЛЕННЫЙ ЦЕНТР

ИННОВАЦИОННО-ПРОМЫСЛЕННЫЙ ЦЕНТР

ИННОВАЦИОННО-ПРОМЫСЛЕННЫЙ ЦЕНТР

ИННОВАЦИОННО-ПРОМЫСЛЕННЫЙ ЦЕНТР

ИННОВАЦИОННО-ПРОМЫСЛЕННЫЙ ЦЕНТР

ИННОВАЦИОННО-ПРОМЫСЛЕННЫЙ ЦЕНТР

ИННОВАЦИОННО-ПРОМЫСЛЕННЫЙ ЦЕНТР

ИННОВАЦИОННО-ПРОМЫСЛЕННЫЙ ЦЕНТР

ИННОВАЦИОННО-ПРОМЫСЛЕННЫЙ ЦЕНТР

ИННОВАЦИОННО-ПРОМЫСЛЕННЫЙ ЦЕНТР

ИННОВАЦИОННО-ПРОМЫСЛЕННЫЙ ЦЕНТР

ИННОВАЦИОННО-ПРОМЫСЛЕННЫЙ ЦЕНТР

ИННОВАЦИОННО-ПРОМЫСЛЕННЫЙ ЦЕНТР

ИННОВАЦИОННО-ПРОМЫСЛЕННЫЙ ЦЕНТР

ИННОВАЦИОННО-ПРОМЫСЛЕННЫЙ ЦЕНТР

ИННОВАЦИОННО-ПРОМЫСЛЕННЫЙ ЦЕНТР

ИННОВАЦИОННО-ПРОМЫСЛЕННЫЙ ЦЕНТР

ИННОВАЦИОННО-ПРОМЫСЛЕННЫЙ ЦЕНТР

ИННОВАЦИОННО-ПРОМЫСЛЕННЫЙ ЦЕНТР

ИННОВАЦИОННО-ПРОМЫСЛЕННЫЙ ЦЕНТР

ИННОВАЦИОННО-ПРОМЫСЛЕННЫЙ ЦЕНТР

ИННОВАЦИОННО-ПРОМЫСЛЕННЫЙ ЦЕНТР

ИННОВАЦИОННО-ПРОМЫСЛЕННЫЙ ЦЕНТР

ИННОВАЦИОННО-ПРОМЫСЛЕННЫЙ ЦЕНТР

ИННОВАЦИОННО-ПРОМЫСЛЕННЫЙ ЦЕНТР

ИННОВАЦИОННО-ПРОМЫСЛЕННЫЙ ЦЕНТР

ИННОВАЦИОННО-ПРОМЫСЛЕННЫЙ ЦЕНТР

ИННОВАЦИОННО-ПРОМЫСЛЕННЫЙ ЦЕНТР

ИННОВАЦИОННО-ПРОМЫСЛЕННЫЙ ЦЕНТР

ИННОВАЦИОННО-ПРОМЫСЛЕННЫЙ ЦЕНТР

ИННОВАЦИОННО-ПРОМЫСЛЕННЫЙ ЦЕНТР

ИННОВАЦИОННО-ПРОМЫСЛЕННЫЙ ЦЕНТР

ИННОВАЦИОННО-ПРОМЫСЛЕННЫЙ ЦЕНТР

ИННОВАЦИОННО-ПРОМЫСЛЕННЫЙ ЦЕНТР

ИННОВАЦИОННО-ПРОМЫСЛЕННЫЙ ЦЕНТР

ИННОВАЦИОННО-ПРОМЫСЛЕННЫЙ ЦЕНТР

ИННОВАЦИОННО-ПРОМЫСЛЕННЫЙ ЦЕНТР

ИННОВАЦИОННО-ПРОМЫСЛЕННЫЙ ЦЕНТР

ИННОВАЦИОННО-ПРОМЫСЛЕННЫЙ ЦЕНТР

ИННОВАЦИОННО-ПРОМЫСЛЕННЫЙ ЦЕНТР

ИННОВАЦИОННО-ПРОМЫСЛЕННЫЙ ЦЕНТР

ИННОВАЦИОННО-ПРОМЫСЛЕННЫЙ ЦЕНТР

ИННОВАЦИОННО-ПРОМЫСЛЕННЫЙ ЦЕНТР

ИННОВАЦИОННО-ПРОМЫСЛЕННЫЙ ЦЕНТР

ИННОВАЦИОННО-ПРОМЫСЛЕННЫЙ ЦЕНТР

ИННОВАЦИОННО-ПРОМЫСЛЕННЫЙ ЦЕНТР

ИННОВАЦИОННО-ПРОМЫСЛЕННЫЙ ЦЕНТР

ИННОВАЦИОННО-ПРОМЫСЛЕННЫЙ ЦЕНТР

ИННОВАЦИОННО-ПРОМЫСЛЕННЫЙ ЦЕНТР

ИННОВАЦИОННО-ПРОМЫСЛЕННЫЙ ЦЕНТР

ИННОВАЦИОННО-ПРОМЫСЛЕННЫЙ ЦЕНТР

ИННОВАЦИОННО-ПРОМЫСЛЕННЫЙ ЦЕНТР

ИННОВАЦИОННО-ПРОМЫСЛЕННЫЙ ЦЕНТР

ИННОВАЦИОННО-ПРОМЫСЛЕННЫЙ ЦЕНТР

ИННОВАЦИОННО-ПРОМЫСЛЕННЫЙ ЦЕНТР

ИННОВАЦИОННО-ПРОМЫСЛЕННЫЙ ЦЕНТР

ИННОВАЦИОННО-ПРОМЫСЛЕННЫЙ ЦЕНТР

ИННОВАЦИОННО-ПРОМЫСЛЕННЫЙ ЦЕНТР

ИННОВАЦИОННО-ПРОМЫСЛЕННЫЙ ЦЕНТР

ИННОВАЦИОННО-ПРОМЫСЛЕННЫЙ ЦЕНТР

ИННОВАЦИОННО-ПРОМЫСЛЕННЫЙ ЦЕНТР

ИННОВАЦИОННО-ПРОМЫСЛЕННЫЙ ЦЕНТР

ИННОВАЦИОННО-ПРОМЫСЛЕННЫЙ ЦЕНТР

ИННОВАЦИОННО-ПРОМЫСЛЕННЫЙ ЦЕНТР

ИННОВАЦИОННО-ПРОМЫСЛЕННЫЙ ЦЕНТР

ИННОВАЦИОННО-ПРОМЫСЛЕННЫЙ ЦЕНТР

ИННОВАЦИОННО-ПРОМЫСЛЕННЫЙ ЦЕНТР

ИННОВАЦИОННО-ПРОМЫСЛЕННЫЙ ЦЕНТР

ИННОВАЦИОННО-ПРОМЫСЛЕННЫЙ ЦЕНТР

ИННОВАЦИОННО-ПРОМЫСЛЕННЫЙ ЦЕНТР

ИННОВАЦИОННО-ПРОМЫСЛЕННЫЙ ЦЕНТР

ИННОВАЦИОННО-ПРОМЫСЛЕННЫЙ ЦЕНТР

ИННОВАЦИОННО-ПРОМЫСЛЕННЫЙ ЦЕНТР

ИННОВАЦИОННО-ПРОМЫСЛЕННЫЙ ЦЕНТР

ИННОВАЦИОННО-ПРОМЫСЛЕННЫЙ ЦЕНТР

ИННОВАЦИОННО-ПРОМЫСЛЕННЫЙ ЦЕНТР

ИННОВАЦИОННО-ПРОМЫСЛЕННЫЙ ЦЕНТР

ИННОВАЦИОННО-ПРОМЫСЛЕННЫЙ ЦЕНТР

ИННОВАЦИОННО-ПРОМЫСЛЕННЫЙ ЦЕНТР

ИННОВАЦИОННО-ПРОМЫСЛЕННЫЙ ЦЕНТР

ИННОВАЦИОННО-ПРОМЫСЛЕННЫЙ ЦЕНТР

ИННОВАЦИОННО-ПРОМЫСЛЕННЫЙ ЦЕНТР

ИННОВАЦИОННО-ПРОМЫСЛЕННЫЙ ЦЕНТР

ИННОВАЦИОННО-ПРОМЫСЛЕННЫЙ ЦЕНТР

ИННОВАЦИОННО-ПРОМЫСЛЕННЫЙ ЦЕНТР

ИННОВАЦИОННО-ПРОМЫСЛЕННЫЙ ЦЕНТР

ИННОВАЦИОННО-ПРОМЫСЛЕННЫЙ ЦЕНТР

ИННОВАЦИОННО-ПРОМЫСЛЕННЫЙ ЦЕНТР

ИННОВАЦИОННО-ПРОМЫСЛЕННЫЙ ЦЕНТР

ИННОВАЦИОННО-ПРОМЫСЛЕННЫЙ ЦЕНТР

ИННОВАЦИОННО-ПРОМЫСЛЕННЫЙ ЦЕНТР

ИННОВАЦИОННО-ПРОМЫСЛЕННЫЙ ЦЕНТР

ИННОВАЦИОННО-ПРОМЫСЛЕННЫЙ ЦЕНТР

ИННОВАЦИОННО-ПРОМЫСЛЕННЫЙ ЦЕНТР

ИННОВАЦИОННО-ПРОМЫСЛЕННЫЙ ЦЕНТР

ИННОВАЦИОННО-ПРОМЫСЛЕННЫЙ ЦЕНТР

ИННОВАЦИОННО-ПРОМЫСЛЕННЫЙ ЦЕНТР

ИННОВАЦИОННО-ПРОМЫСЛЕННЫЙ ЦЕНТР

ИННОВАЦИОННО-ПРОМЫСЛЕННЫЙ ЦЕНТР

ИННОВАЦИОННО-ПРОМЫСЛЕННЫЙ ЦЕНТР

ИННОВАЦИОННО-ПРОМЫСЛЕННЫЙ ЦЕНТР

ИННОВАЦИОННО-ПРОМЫСЛЕННЫЙ ЦЕНТР

ИННОВАЦИОННО-ПРОМЫСЛЕННЫЙ ЦЕНТР

ИННОВАЦИОННО-ПРОМЫСЛЕННЫЙ ЦЕНТР

ИННОВАЦИОННО-ПРОМЫСЛЕННЫЙ ЦЕНТР

ИННОВАЦИОННО-ПРОМЫСЛЕННЫЙ ЦЕНТР

ИННОВАЦИОННО-ПРОМЫСЛЕННЫЙ ЦЕНТР

ИННОВАЦИОННО-ПРОМЫСЛЕННЫЙ ЦЕНТР

ИННОВАЦИОННО-ПРОМЫСЛЕННЫЙ ЦЕНТР

ИННОВАЦИОННО-ПРОМЫСЛЕННЫЙ ЦЕНТР

ИННОВАЦИОННО-ПРОМЫСЛЕННЫЙ ЦЕНТР

ИННОВАЦИОННО-ПРОМЫСЛЕННЫЙ ЦЕНТР

ИННОВАЦИОННО-ПРОМЫСЛЕННЫЙ ЦЕНТР

409	Средства в расчетах								
40901	Аккредитивы к оплате	5720400.00	506812078.92	0.00	506812078.92	513825500.25	0.00	513825500.25	12733821.33
40905	Текущие счета уполномоченных и невыплаченные переводы	24500.00	398031244.61	2955.56	398034200.17	398304820.61	2955.56	398307776.17	298076.00
40906	Инкассированная денежная выручка	0.00	142928376.55	0.00	142928376.55	142928376.55	0.00	142928376.55	0.00
40909	Переводы в Российскую Федерацию	0.00	20749545.19	761924876.51	782674421.70	20749545.19	761924876.51	782674421.70	0.00
40910	Переводы в Российскую Федерацию нерезидентам	0.00	1770025.00	33798396.77	35568421.77	1770025.00	33798396.77	35568421.77	0.00
40911	Транзитные счета	1087483.22	5458133015.25	0.00	5458133015.25	5461145099.93	0.00	5461145099.93	4099567.90
40912	Переводы из Российской Федерации	0.00	12152259.01	490589465.22	502741724.23	12152259.01	490589465.22	502741724.23	0.00
40913	Переводы из Российской Федерации нерезидентами	0.00	11864467.55	263296791.93	275161259.48	11864467.55	263296791.93	275161259.48	0.00
ИТОГО	ПО СЧЕТУ N 409	6832383.22	6552441012.08	1549612485.99	8102053498.07	6562740094.09	1549612485.99	8112352580.08	17131465.23
410	Депозиты Минфина России								
41005	на срок от 181 дня до 1 года	0.00	0.00	0.00	0.00	0.00	0.00	0.00	0.00
ИТОГО	ПО СЧЕТУ N 410	0.00	0.00	0.00	0.00	0.00	0.00	0.00	0.00
414	Депозиты финансовых организаций, находящихся в федеральной собственности								
41405	на срок от 181 дня до 1 года	3000000.00	7000000.00	0.00	7000000.00	19000000.00	0.00	19000000.00	15000000.00
ИТОГО	ПО СЧЕТУ N 414	3000000.00	7000000.00	0.00	7000000.00	19000000.00	0.00	19000000.00	15000000.00
415	Депозиты коммерческих организаций, находящихся в федеральной собственности								
41501	до востребования	0.00	0.00	0.00	0.00	0.00	0.00	0.00	0.00
41502	на срок до 30 дней	2000000.00	6400000.00	0.00	6400000.00	6200000.00	0.00	6200000.00	0.00
41503	на срок от 31 до 90 дней	0.00	51220000.00	0.00	51220000.00	72220000.00	0.00	72220000.00	21000000.00
41504	на срок от 91 до 180 дней	5000000.00	30100000.00	0.00	30100000.00	25100000.00	0.00	25100000.00	0.00
41505	на срок от 181 дня до 1 года	25000000.00	96100000.00	0.00	96100000.00	216615000.00	0.00	216615000.00	145515000.00
41506	на срок от 1 года до 3 лет	5000000.00	5000000.00	0.00	5000000.00	0.00	0.00	0.00	0.00
ИТОГО	ПО СЧЕТУ N 415	35200000.00	188820000.00	0.00	188820000.00	320135000.00	0.00	320135000.00	166515000.00
416	Депозиты некоммерческих организаций, находящихся в федеральной собственности								
41604	на срок от 91 до 180 дней	0.00	0.00	0.00	0.00	0.00	0.00	0.00	0.00
41605	на срок от 181 дня до 1 года	0.00	0.00	0.00	0.00	0.00	0.00	0.00	0.00
41606	на срок от 1 года до 3 лет	0.00	0.00	0.00	0.00	0.00	0.00	0.00	0.00
41607	на срок свыше 3 лет	53567702.57	148784268.64	0.00	148784268.64	95216566.07	0.00	95216566.07	0.00
ИТОГО	ПО СЧЕТУ N 416	53567702.57	148784268.64	0.00	148784268.64	95216566.07	0.00	95216566.07	0.00
417	Депозиты финансовых организаций, находящихся в государственной (кроме федеральной) собственности								
41704	на срок от 91 до 180 дней	0.00	3000000.00	0.00	3000000.00	22000000.00	0.00	22000000.00	19000000.00
41705	на срок от 181 дня до 1 года	25000000.00	40500000.00	0.00	40500000.00	47800000.00	0.00	47800000.00	32300000.00
ИТОГО	ПО СЧЕТУ N 417	25000000.00	43500000.00	0.00	43500000.00	69800000.00	0.00	69800000.00	51300000.00
418	Депозиты коммерческих организаций, находящихся в государственной (кроме федеральной) собственности								
41801	до востребования	0.00	0.00	0.00	0.00	0.00	0.00	0.00	0.00
41802	на срок до 30 дней	0.00	4600000.00	0.00	4600000.00	4650000.00	0.00	4650000.00	50000.00
41803	на срок от 31 до 90 дней	0.00	23600000.00	0.00	23600000.00	26850000.00	0.00	26850000.00	3250000.00
41804	на срок от 91 до 180 дней	5000000.00	50700000.00	0.00	50700000.00	76750000.00	0.00	76750000.00	31050000.00
41805	на срок от 181 дня до 1 года	31350000.00	43350000.00	0.00	43350000.00	54200000.00	0.00	54200000.00	42200000.00
41806	на срок от 1 года до 3 лет	0.00	0.00	0.00	0.00	1000000.00	0.00	1000000.00	1000000.00

РАО "Финансово-кредитное аудиторское учреждение "Аудит"

ПРИЛОЖЕНИЕ

15 МАЙ 2008

Директор

В.В. Вильямс

204

ИТОГО	ПО СЧЕТУ N 418	36350000.00	122250000.00	0.00	122250000.00	163450000.00	0.00	163450000.00	77550000.00
419	Депозиты некоммерческих организаций, находящихся в государственной (кроме федеральной) собственности								
41903	на срок от 31 до 90 дней	0.00	2200000.00	0.00	2200000.00	3700000.00	0.00	3700000.00	1500000.00
41904	на срок от 91 до 180 дней	0.00	500000.00	0.00	500000.00	500000.00	0.00	500000.00	0.00
41905	на срок от 181 дня до 1 года	3300000.00	5300000.00	0.00	5300000.00	2000000.00	0.00	2000000.00	0.00
41907	на срок свыше 3 лет	0.00	0.00	0.00	0.00	300000000.00	0.00	300000000.00	300000000.00
ИТОГО	ПО СЧЕТУ N 419	3300000.00	8000000.00	0.00	8000000.00	306200000.00	0.00	306200000.00	301500000.00
420	Депозиты негосударственных финансовых организаций								
42001	до востребования	0.00	4149589.04	0.00	4149589.04	8649589.04	0.00	8649589.04	4500000.00
42002	на срок до 30 дней	0.00	27000000.00	195497898.40	222497898.40	162700000.00	195497898.40	358197898.40	135700000.00
42003	на срок от 31 до 90 дней	8542155.00	99792155.00	0.00	99792155.00	103350000.00	0.00	103350000.00	12100000.00
42004	на срок от 91 до 180 дней	225300000.00	601959688.00	0.00	601959688.00	555759688.00	0.00	555759688.00	179100000.00
42005	на срок от 181 дня до 1 года	2351672105.01	3396620972.01	0.00	3396620972.01	5884478887.00	0.00	5884478887.00	4839530020.00
42006	на срок от 1 года до 3 лет	2661300000.00	1279809000.00	0.00	1279809000.00	2276660000.00	0.00	2276660000.00	3658151000.00
42007	на срок свыше 3 лет	0.00	0.00	0.00	0.00	5000000.00	0.00	5000000.00	5000000.00
ИТОГО	ПО СЧЕТУ N 420	5246814260.01	5409331404.05	195497898.40	5604829302.45	8996598164.04	195497898.40	9192096062.44	8834081020.00
421	Депозиты негосударственных коммерческих организаций								
42101	до востребования	0.00	21700000.00	0.00	21700000.00	21700000.00	0.00	21700000.00	0.00
42102	на срок до 30 дней	6376520.00	2568181918.00	1393733035.49	3961914953.49	4518346398.00	1396015832.09	5914362230.09	1958823796.60
42103	на срок от 31 до 90 дней	1896935000.00	10898872371.00	1368374380.20	12267246751.20	13109986871.00	51819380.20	13161806251.20	2791494500.00
42104	на срок от 91 до 180 дней	2461260000.00	6796261420.00	1619838987.77	6796261420.00	12601548134.00	8894453987.77	21496002121.77	15541161714.00
42105	на срок от 181 дня до 1 года	643916125.00	2310258289.38	0.00	2310258289.38	3427883738.38	0.00	3427883738.38	1761541574.00
42106	на срок от 1 года до 3 лет	1216000000.00	1695314197.00	0.00	1695314197.00	1376004846.09	0.00	1376004846.09	896690649.09
42107	на срок свыше 3 лет	7000000.00	7000000.00	0.00	7000000.00	86500000.00	0.00	86500000.00	86500000.00
ИТОГО	ПО СЧЕТУ N 421	6231487645.00	24297588195.38	4381946403.46	28679534598.84	35141969987.47	10342289200.06	45484259187.53	23036212233.69
422	Депозиты негосударственных некоммерческих организаций								
42201	до востребования	635711.10	0.00	0.00	0.00	0.00	0.00	0.00	635711.10
42202	на срок до 30 дней	0.00	31643000.00	0.00	31643000.00	34643000.00	0.00	34643000.00	3000000.00
42203	на срок от 31 до 90 дней	500000.00	38713000.00	0.00	38713000.00	51428000.00	0.00	51428000.00	13215000.00
42204	на срок от 91 до 180 дней	22292500.00	43792500.00	0.00	43792500.00	73965000.00	0.00	73965000.00	52465000.00
42205	на срок от 181 дня до 1 года	238817000.00	242813500.00	0.00	242813500.00	45682280.00	0.00	45682280.00	41685780.00
42206	на срок от 1 года до 3 лет	14169914.85	12269914.85	0.00	12269914.85	29581200.00	0.00	29581200.00	31481200.00
42207	на срок свыше 3 лет	0.00	0.00	0.00	0.00	15600000.00	0.00	15600000.00	15600000.00
ИТОГО	ПО СЧЕТУ N 422	276415125.95	369231914.85	0.00	369231914.85	250899480.00	0.00	250899480.00	158082691.10
423	Депозиты и прочие привлеченные средства физических лиц								
42301	Депозиты до востребования	482986262.67	15310758030.30	576996390.61	15887754420.91	15815882101.50	577011021.48	16392893122.98	988124964.74
42302	Депозиты на срок до 30 дней	0.00	0.00	0.00	0.00	0.00	0.00	0.00	0.00
42303	Депозиты на срок от 31 до 90 дней	108280346.27	1022649490.47	50826334.82	1073475825.29	1170448185.47	59622570.11	1230070755.58	264875276.56
42304	Депозиты на срок от 91 до 180 дней	1320214862.81	2941607641.21	76697851.28	3018305492.49	5307380325.55	147840774.86	5455221100.41	3757130470.73
42305	Депозиты на срок от 181 дня до 1 года	6441545011.52	8929083549.94	117813574.71	9046897124.65	19219482585.05	230143472.50	19449626057.55	16844273944.42
42306	Депозиты на срок от 1 года до 3 лет	140469945.16	2169635125.65	10434624.29	2180069749.94	2743352036.36	39166990.49	2782519026.85	742919222.07
42307	Депозиты на срок свыше 3 лет	0.00	10805025.56	0.00	10805025.56	10805025.56	0.00	10805025.56	0.00
42309	Прочие привлеченные средства до востребования	110543.54	36358304.89	0.00	36358304.89	36635761.85	0.00	36635761.85	388000.50
42310	Прочие привлеченные средства на срок до 30 дней	0.00	0.00	0.00	0.00	0.00	0.00	0.00	0.00
ИТОГО	ПО СЧЕТУ N 423	8493606971.97	30420897168.02	832768775.71	31253665943.73	44303986021.34	1053784829.44	45357770850.78	22597711879.02
425	Депозиты юридических лиц - нерезидентов								
42507	на срок свыше 3 лет	0.00	0.00	0.00	0.00	0.00	0.00	0.00	0.00

15 МАЙ 2008

Инспектор

ПРИЛОЖЕНИЕ

3. Юридическому заключению
Курьерс Аудит

205

ИТОГО	ПО СЧЕТУ N 425	0.00	0.00	0.00	0.00	0.00	0.00	0.00	0.00
426	Депозиты и прочие привлеченные средства физических лиц - нерезидентов								
42601	Депозиты до востребования	1903264.61	14908108.52	5340443.11	20248551.63	13791936.78	6428999.89	20220936.67	1875649.65
42603	Депозиты на срок от 31 до 90 дней	300058.32	1240785.12	551864.40	1792649.52	1774736.67	1441875.62	3216612.29	1724021.09
42604	Депозиты на срок от 91 до 180 дней	2556045.47	9229537.15	461072.59	9690609.74	12887300.16	644668.96	13531969.12	6397404.85
42605	Депозиты на срок от 181 дня до 1 года	2644509.86	2803924.51	102710.42	2906634.93	6367025.12	1228585.82	7595610.94	7333485.87
42606	Депозиты на срок от 1 года до 3 лет	100000.00	121.00	0.00	121.00	622030.18	0.00	622030.18	721909.18
42609	Прочие привлеченные средства до востребования	0.00	2800.00	0.00	2800.00	2800.00	0.00	2800.00	0.00
ИТОГО	ПО СЧЕТУ N 426	7503878.26	28185276.30	6456090.52	34641366.82	35445828.91	9744130.29	45189959.20	18052470.64
432	Привлеченные средства коммерческих организаций, находящихся в федеральной собственности								
43201	до востребования	0.00	11000000.00	0.00	11000000.00	11000000.00	0.00	11000000.00	0.00
ИТОГО	ПО СЧЕТУ N 432	0.00	11000000.00	0.00	11000000.00	11000000.00	0.00	11000000.00	0.00
435	Привлеченные средства коммерческих организаций, находящихся в государственной (кроме федеральной) собственности								
43501	до востребования	0.00	4740000.00	0.00	4740000.00	4740000.00	0.00	4740000.00	0.00
ИТОГО	ПО СЧЕТУ N 435	0.00	4740000.00	0.00	4740000.00	4740000.00	0.00	4740000.00	0.00
437	Привлеченные средства негосударственных финансовых организаций								
43701	до востребования	4205607.48	141703478.71	0.00	141703478.71	137497871.23	0.00	137497871.23	0.00
43704	на срок от 91 до 180 дней	0.00	4200000.00	0.00	4200000.00	4200000.00	0.00	4200000.00	0.00
ИТОГО	ПО СЧЕТУ N 437	4205607.48	145903478.71	0.00	145903478.71	141697871.23	0.00	141697871.23	0.00
438	Привлеченные средства негосударственных коммерческих организаций								
43801	до востребования	0.00	9142425780.28	0.00	9142425780.28	9142438380.28	0.00	9142438380.28	12600.00
43805	на срок от 181 дня до 1 года	0.00	4673224.45	0.00	4673224.45	4673224.45	0.00	4673224.45	0.00
43806	на срок от 1 года до 3 лет	0.00	90700000.00	0.00	90700000.00	90700000.00	0.00	90700000.00	0.00
ИТОГО	ПО СЧЕТУ N 438	0.00	9237799004.73	0.00	9237799004.73	9237811604.73	0.00	9237811604.73	12600.00
439	Привлеченные средства негосударственных некоммерческих организаций								
43901	до востребования	0.00	30800000.00	0.00	30800000.00	30800000.00	0.00	30800000.00	0.00
ИТОГО	ПО СЧЕТУ N 439	0.00	30800000.00	0.00	30800000.00	30800000.00	0.00	30800000.00	0.00
440	Привлеченные средства юридических лиц - нерезидентов								
44005	на срок от 181 дня до 1 года	0.00	0.00	41611996.00	41611996.00	0.00	1975533455.40	1975533455.40	1933921459.40
44006	на срок от 1 года до 3 лет	58171015.53	0.00	2286092419.47	2286092419.47	0.00	11267121996.16	11267121996.16	9039200592.22
44007	на срок свыше 3 лет	40813205000.00	0.00	14980675000.00	14980675000.00	0.00	42896830000.00	42896830000.00	68729360000.00
ИТОГО	ПО СЧЕТУ N 440	40871376015.53	0.00	17308379415.47	17308379415.47	0.00	56139485451.56	56139485451.56	79702482051.62
442	Кредиты, предоставленные финансовым органам субъектов Российской Федерации и органов								

15 МАЙ 2008

340-Принтер
Копировальный аппарат
Аудит

ПРИЛОЖЕНИЕ

Директор

В. В. Вильямс

26

местного самоуправления

44215	Резервы на возможные потери	30480.00	540480.00	0.00	540480.00	510000.00	0.00	510000.00	0.00
ИТОГО	ПО СЧЕТУ N 442	30480.00	540480.00	0.00	540480.00	510000.00	0.00	510000.00	0.00
444	Кредиты, предоставленные внебюджетным фондам субъектов Российской Федерации и органов местного самоуправления								
44415	Резервы на возможные потери	0.00	0.00	0.00	0.00	0.00	0.00	0.00	0.00
ИТОГО	ПО СЧЕТУ N 444	0.00	0.00	0.00	0.00	0.00	0.00	0.00	0.00
445	Кредиты, предоставленные финансовым организациям, находящимся в федеральной собственности								
44515	Резервы на возможные потери	0.00	0.00	0.00	0.00	0.00	0.00	0.00	0.00
ИТОГО	ПО СЧЕТУ N 445	0.00	0.00	0.00	0.00	0.00	0.00	0.00	0.00
446	Кредиты, предоставленные коммерческим организациям, находящимся в федеральной собственности								
44615	Резервы на возможные потери	10641677.76	25631880.74	0.00	25631880.74	21368475.18	0.00	21368475.18	6378272.20
ИТОГО	ПО СЧЕТУ N 446	10641677.76	25631880.74	0.00	25631880.74	21368475.18	0.00	21368475.18	6378272.20
447	Кредиты, предоставленные некоммерческим организациям, находящимся в федеральной собственности								
44715	Резервы на возможные потери	0.00	650000.00	0.00	650000.00	650000.00	0.00	650000.00	0.00
ИТОГО	ПО СЧЕТУ N 447	0.00	650000.00	0.00	650000.00	650000.00	0.00	650000.00	0.00
449	Кредиты, предоставленные коммерческим организациям, находящимся в государственной (кроме федеральной) собственности								
44915	Резервы на возможные потери	36116559.11	582110022.38	0.00	582110022.38	615384613.11	0.00	615384613.11	69391149.84
ИТОГО	ПО СЧЕТУ N 449	36116559.11	582110022.38	0.00	582110022.38	615384613.11	0.00	615384613.11	69391149.84
450	Кредиты, предоставленные некоммерческим организациям, находящимся в государственной (кроме федеральной) собственности								
45015	Резервы на возможные потери	6250987.00	13443757.20	0.00	13443757.20	7192770.20	0.00	7192770.20	0.00
ИТОГО	ПО СЧЕТУ N 450	6250987.00	13443757.20	0.00	13443757.20	7192770.20	0.00	7192770.20	0.00
	Кредиты, предоставленные негосударственным финансовым организациям								
45115	Резервы на возможные потери	51500.00	713209.34	0.00	713209.34	955259.61	0.00	955259.61	293550.27
ИТОГО	ПО СЧЕТУ N 451	51500.00	713209.34	0.00	713209.34	955259.61	0.00	955259.61	293550.27
	Кредиты, предоставленные негосударственным коммерческим организациям								
45215	Резервы на возможные потери	1499568264.81	7067071468.43	0.00	7067071468.43	8422286088.30	0.00	8422286088.30	2854782884.68
ИТОГО	ПО СЧЕТУ N 452	1499568264.81	7067071468.43	0.00	7067071468.43	8422286088.30	0.00	8422286088.30	2854782884.68
453	Кредиты, предоставленные								

ДОКТОР

15 МАЯ 2008

Приложение к Закону
"Профессиональный кодекс"

ПРИЛОЖЕНИЕ

24

негосударственным
некоммерческим организациям

45315	Резервы на возможные потери	1229901.22	82862789.30	0.00	82862789.30	127456373.57	0.00	127456373.57	45823485.49
ИТОГО	ПО СЧЕТУ N 453	1229901.22	82862789.30	0.00	82862789.30	127456373.57	0.00	127456373.57	45823485.49
454	Кредиты, предоставленные физическим лицам - индивидуальным предпринимателям								
45415	Резервы на возможные потери	20528594.80	342995236.05	0.00	342995236.05	408135007.48	0.00	408135007.48	85668366.23
ИТОГО	ПО СЧЕТУ N 454	20528594.80	342995236.05	0.00	342995236.05	408135007.48	0.00	408135007.48	85668366.23
455	Кредиты, предоставленные физическим лицам								
45515	Резервы на возможные потери	217850320.26	1000523509.25	0.00	1000523509.25	1323879059.43	0.00	1323879059.43	541205870.44
ИТОГО	ПО СЧЕТУ N 455	217850320.26	1000523509.25	0.00	1000523509.25	1323879059.43	0.00	1323879059.43	541205870.44
456	Кредиты, предоставленные юридическим лицам - нерезидентам								
45615	Резервы на возможные потери	0.00	0.00	0.00	0.00	0.00	0.00	0.00	0.00
ИТОГО	ПО СЧЕТУ N 456	0.00	0.00	0.00	0.00	0.00	0.00	0.00	0.00
458	Просроченная задолженность по предоставленным кредитам и прочим размещенным средствам								
45818	Резервы на возможные потери	789266964.57	955626472.23	0.00	955626472.23	2118839753.47	0.00	2118839753.47	1952480245.81
ИТОГО	ПО СЧЕТУ N 458	789266964.57	955626472.23	0.00	955626472.23	2118839753.47	0.00	2118839753.47	1952480245.81
474	Расчеты по отдельным операциям								
47403	Расчеты с валютными и фондовыми биржами	0.00	107635369858.17	30468095853.10	138103465711.27	107635369858.17	30468095853.10	138103465711.27	0.00
47405	Расчеты с клиентами по покупке и продаже иностранной валюты	0.00	10732454912.72	11072119744.75	21804574657.47	10732454912.72	11072119744.75	21804574657.47	0.00
47407	Расчеты по конверсионным операциям и срочным сделкам	153415208.49	1428820627035.87	1664396391793.90	3093217018829.77	1428820627035.87	1664242976585.41	3093063603621.28	0.00
47409	Обязательства по аккредитивам по иностранным операциям	960406077.23	0.00	3517090432.75	3517090432.75	5323395.00	4606032552.62	4611355947.62	2054671592.10
47411	Начисленные проценты по банковским счетам и привлеченным средствам физических лиц	80392315.64	1202161120.37	14009195.53	1216170315.90	1296226998.52	16793831.40	1313020829.92	177242829.66
47412	Операции по продаже и оплате лотерей	0.00	0.00	0.00	0.00	0.00	0.00	0.00	0.00
47416	Суммы, поступившие на корреспондентские счета, до выяснения	4748116.29	560734077350.94	75133587.99	560809210938.93	560761844426.45	75149398.60	560836993825.05	32531002.41
47418	Средства, списанные со счетов клиентов, но не проведенные по корреспондентскому счету кредитной организации из-за недостаточности средств	0.00	0.00	0.00	0.00	0.00	0.00	0.00	0.00
47422	Обязательства по прочим операциям	9017.94	1240874915.33	1895798811.29	3136673726.62	1241815907.25	1899139832.62	3140955739.87	4291031.19
47425	Резервы на возможные потери	391928050.92	2825486612.45	0.00	2825486612.45	2670774507.77	0.00	2670774507.77	237215946.24
47426	Обязательства по уплате процентов	1408673502.58	8362364743.10	5549941493.35	13912306236.45	9641724759.86	6309819702.26	15951544462.12	3447911728.25
ИТОГО	ПО СЧЕТУ N 474	2999572289.09	2121553416548.95	1716988580912.66	3838541997461.61	2122806161801.61	1718690127500.76	3841496289302.37	5953864129.85
	Предстоящие поступления и выплаты по операциям с клиентами								
47501	Предстоящие поступления по операциям, связанным с предоставлением (размещением) денежных средств клиентам	250590651.24	14706395353.25	163954456.79	14870349810.04	14977585951.36	167273966.01	15144859917.37	525100758.57

15 МАЙ 2008

К записи в журнале
по предоставлению средств

ПРИЛОЖЕНИЕ

ДОКТОР

28

ИТОГО	ПО СЧЕТУ N 475	250590651.24	14706395353.25	163954456.79	14870349810.04	14977585951.36	167273966.01	15144859917.37	525100758.57
476	Неисполненные обязательства по договорам и привлечение средств клиентов								
47601	по депозитам и прочим привлеченным средствам юридических лиц	0.00	0.00	0.00	0.00	0.00	0.00	0.00	0.00
47606	по процентам по депозитам и прочим привлеченным средствам юридических лиц	0.00	1780.83	0.00	1780.83	1780.83	0.00	1780.83	0.00
ИТОГО	ПО СЧЕТУ N 476	0.00	1780.83	0.00	1780.83	1780.83	0.00	1780.83	0.00
478	Вложения в приобретенные права требования								
47804	Резервы на возможные потери	0.00	9687500.00	0.00	9687500.00	40299999.95	0.00	40299999.95	30612499.95
ИТОГО	ПО СЧЕТУ N 478	0.00	9687500.00	0.00	9687500.00	40299999.95	0.00	40299999.95	30612499.95
ИТОГО	ПО РАЗДЕЛУ 4	79440179191.47	3391663040960.14	1776768419854.10	5168431460814.24	3448154988644.03	1823281912590.67	5271436901234.70	182445619611.93
РАЗДЕЛ 5 ОПЕРАЦИИ С ЦЕННЫМИ БУМАГАМИ									
501	Долговые обязательства, приобретенные для перепродажи и по договорам займа								
50111	Переоценка ценных бумаг - положительные разницы	0.00	652447079.03	0.00	652447079.03	652447079.03	0.00	652447079.03	0.00
ИТОГО	ПО СЧЕТУ N 501	0.00	652447079.03	0.00	652447079.03	652447079.03	0.00	652447079.03	0.00
502	Некотируемые долговые обязательства								
50213	Резервы на возможные потери	9796711.05	59120153.44	0.00	59120153.44	50560932.93	0.00	50560932.93	1237490.54
ИТОГО	ПО СЧЕТУ N 502	9796711.05	59120153.44	0.00	59120153.44	50560932.93	0.00	50560932.93	1237490.54
503	Котируемые долговые обязательства, приобретенные для инвестирования								
50312	Резервы на возможные потери	967550.00	5417958.00	0.00	5417958.00	4450408.00	0.00	4450408.00	0.00
ИТОГО	ПО СЧЕТУ N 503	967550.00	5417958.00	0.00	5417958.00	4450408.00	0.00	4450408.00	0.00
504	Накопленный процентный (купонный) доход по процентным (купонным) долговым обязательствам								
50405	Полученный при реализации или погашении	0.00	1641022253.09	196258890.20	1837281143.29	1641022253.09	196258890.20	1837281143.29	0.00
ИТОГО	ПО СЧЕТУ N 504	0.00	1641022253.09	196258890.20	1837281143.29	1641022253.09	196258890.20	1837281143.29	0.00
РАЗДЕЛ 6 АКЦИИ									
506	Акции, приобретенные для перепродажи и по договорам займа								
50609	Переоценка ценных бумаг - положительные разницы	0.00	25681719.47	0.00	25681719.47	25681719.47	0.00	25681719.47	0.00
ИТОГО	ПО СЧЕТУ N 506	0.00	25681719.47	0.00	25681719.47	25681719.47	0.00	25681719.47	0.00
РАЗДЕЛ 7 НЕКОТИРУЕМЫЕ АКЦИИ									
507	Некотируемые акции								
50709	Резервы на возможные потери	4940000.00	15211200.00	0.00	15211200.00	15201200.00	0.00	15201200.00	4930000.00
ИТОГО	ПО СЧЕТУ N 507	4940000.00	15211200.00	0.00	15211200.00	15201200.00	0.00	15201200.00	4930000.00
508	Котируемые акции,								

15 МАИ 2008

К. аудиторского заключения
А. А. Кушнерев
Аудитор

ПРИЛОЖЕНИЕ

Период

Всего

209

приобретенные для инвестирования									
50809	Резервы на возможные потери	4471280.00	27970777.29	0.00	27970777.29	25546417.29	0.00	25546417.29	2046920.00
ИТОГО	ПО СЧЕТУ N 508	4471280.00	27970777.29	0.00	27970777.29	25546417.29	0.00	25546417.29	2046920.00
514	Векселя кредитных организаций								
51410	Резервы на возможные потери	0.00	62160000.00	0.00	62160000.00	62160000.00	0.00	62160000.00	0.00
ИТОГО	ПО СЧЕТУ N 514	0.00	62160000.00	0.00	62160000.00	62160000.00	0.00	62160000.00	0.00
515	Прочие векселя								
51510	Резервы на возможные потери	27000000.00	74880000.00	0.00	74880000.00	67830000.00	0.00	67830000.00	19950000.00
ИТОГО	ПО СЧЕТУ N 515	27000000.00	74880000.00	0.00	74880000.00	67830000.00	0.00	67830000.00	19950000.00
520	Выпущенные облигации								
52006	со сроком погашения свыше 3 лет	10000000000.00	0.00	0.00	0.00	20000000000.00	0.00	20000000000.00	30000000000.00
ИТОГО	ПО СЧЕТУ N 520	10000000000.00	0.00	0.00	0.00	20000000000.00	0.00	20000000000.00	30000000000.00
523	Выпущенные векселя и банковские акцепты								
52301	до востребования	111642450.37	31704903704.97	27159677.38	31732063382.35	31634682011.60	27159677.38	31661841688.98	41420757.00
52302	со сроком погашения до 30 дней	600000.00	24557704.28	0.00	24557704.28	26157704.28	0.00	26157704.28	2200000.00
52303	со сроком погашения от 31 до 90 дней	5000000.00	35833284.18	0.00	35833284.18	51103775.98	0.00	51103775.98	20270491.80
52304	со сроком погашения от 91 до 180 дней	71941824.16	117373446.61	26862721.38	144236167.99	103060447.80	203404.22	103263852.02	30969508.19
52305	со сроком погашения от 181 дня до 1 года	14073645427.65	16314730602.06	0.00	16314730602.06	18484073075.30	0.00	18484073075.30	16242987900.89
52306	со сроком погашения свыше 1 года до 3 лет	26125603732.88	15073000000.00	29603500.00	15102603500.00	6071537918.00	35787000.00	6107324918.00	17130325150.88
52307	со сроком погашения свыше 3 лет	75097690.00	92897690.00	0.00	92897690.00	66767780.00	0.00	66767780.00	48967780.00
ИТОГО	ПО СЧЕТУ N 523	40463531125.06	63363296432.10	83625898.76	63446922330.86	56437382712.96	63150081.60	56500532794.56	33517141588.76
524	Обязательства по выпущенным ценным бумагам к исполнению								
52406	Векселя с истекшим сроком обращения	31306361.90	105353253.64	0.00	105353253.64	75318889.01	0.00	75318889.01	1271997.27
52407	Обязательства по выплате процентов и купонов по окончании процентного (купонного) периода по обращающимся облигациям	0.00	1129360000.00	0.00	1129360000.00	1129360000.00	0.00	1129360000.00	0.00
ИТОГО	ПО СЧЕТУ N 524	31306361.90	1234713253.64	0.00	1234713253.64	1204678889.01	0.00	1204678889.01	1271997.27
525	Прочие счета по операциям с выпущенными ценными бумагами								
52501	Обязательства банка по процентам и купонам по выпущенным ценным бумагам	76118322.24	1135997566.07	0.00	1135997566.07	1584471540.63	0.00	1584471540.63	524592296.80
ИТОГО	ПО СЧЕТУ N 525	76118322.24	1135997566.07	0.00	1135997566.07	1584471540.63	0.00	1584471540.63	524592296.80
ИТОГО	ПО РАЗДЕЛУ 5	50618131350.25	68297918392.13	279884788.96	68577803181.09	81771433152.41	259408971.80	82030842124.21	64071170293.37
РАЗДЕЛ 6 СРЕДСТВА И ИМУЩЕСТВО									
Прочее участие									
60206	Резервы на возможные потери	0.00	150000.00	0.00	150000.00	436000.00	0.00	436000.00	286000.00
ИТОГО	ПО СЧЕТУ N 602	0.00	150000.00	0.00	150000.00	436000.00	0.00	436000.00	286000.00
603	Расчеты с дебиторами и								

15 МАЙ 2008

3-й отдел
Казначейскому управлению
Генеральному директору
Аудит

ПРИЛОЖЕНИЕ

директор

В. В. Вдовина

30

кредиторами									
60301	Расчеты с бюджетом по налогам	14715456.68	1814911477.03	0.00	1814911477.03	1831621301.06	0.00	1831621301.06	31425280.71
60303	Расчеты с внебюджетными фондами по начислениям на заработную плату	13358185.37	937584141.78	0.00	937584141.78	941438858.60	0.00	941438858.60	17212902.19
60305	Расчеты с работниками по оплате труда	4898372.86	5773951574.11	553524.87	5774505098.98	5772528083.33	553524.87	5773081608.20	3474882.08
60307	Расчеты с работниками по подотчетным сумам	13884.86	26687912.10	764581.07	27452493.17	26727251.77	820556.72	27547808.49	109200.18
60309	Налог на добавленную стоимость полученный	30704857.55	171311709.78	0.00	171311709.78	147441495.21	0.00	147441495.21	6834642.98
60311	Расчеты с поставщиками, подрядчиками и покупателями	16439399.75	402271872.95	0.00	402271872.95	401652412.68	0.00	401652412.68	15819939.48
60313	Расчеты с организациями-нерезидентами по хозяйственным операциям	0.00	0.00	0.00	0.00	0.00	0.00	0.00	0.00
60320	Расчеты с акционерами (участниками) по дивидендам	0.00	226450350.00	0.00	226450350.00	226450350.00	0.00	226450350.00	0.00
60322	Расчеты с прочими кредиторами	0.00	6961500576.26	145233.23	6961645809.49	6961500576.26	145233.23	6961645809.49	0.00
60324	Резервы на возможные потери	8055759.94	69047595.42	0.00	69047595.42	74341749.74	0.00	74341749.74	13349914.26
ИТОГО	ПО СЧЕТУ N 603	88185917.01	16383717209.43	1463339.17	16385180548.60	16383702078.65	1519314.82	16385221393.47	88226761.88
604	Основные средства								
60405	Резервы на возможные потери	0.00	0.00	0.00	0.00	0.00	0.00	0.00	0.00
ИТОГО	ПО СЧЕТУ N 604	0.00	0.00	0.00	0.00	0.00	0.00	0.00	0.00
606	Амортизация основных средств								
60601	Амортизация основных средств	259511512.70	42126691.03	0.00	42126691.03	389158469.56	0.00	389158469.56	606543291.23
ИТОГО	ПО СЧЕТУ N 606	259511512.70	42126691.03	0.00	42126691.03	389158469.56	0.00	389158469.56	606543291.23
609	Нематериальные активы								
60903	Амортизация нематериальных активов	10099.00	0.00	0.00	0.00	4998.00	0.00	4998.00	15097.00
ИТОГО	ПО СЧЕТУ N 609	10099.00	0.00	0.00	0.00	4998.00	0.00	4998.00	15097.00
612	Выбытие и реализация								
61201	Выбытие (реализация) имущества	0.00	258961081.99	0.00	258961081.99	258961081.99	0.00	258961081.99	0.00
61203	Реализация (выбытие) ценных бумаг	0.00	101564714407.63	0.00	101564714407.63	101564714407.63	0.00	101564714407.63	0.00
61207	Выбытие (реализация) и погашение приобретенных прав требования	0.00	508282832.91	0.00	508282832.91	508282832.91	0.00	508282832.91	0.00
ИТОГО	ПО СЧЕТУ N 612	0.00	102331958322.53	0.00	102331958322.53	102331958322.53	0.00	102331958322.53	0.00
613	Доходы будущих периодов								
61302	Доходы будущих периодов по ценным бумагам	25818144.00	0.00	0.00	0.00	0.00	0.00	0.00	25818144.00
61304	Доходы будущих периодов по другим операциям	55744.96	2134111.78	0.00	2134111.78	2311398.39	0.00	2311398.39	233031.57
61306	Переоценка средств в иностранной валюте	0.00	46704517570.32	0.00	46704517570.32	46704517570.32	0.00	46704517570.32	0.00
ИТОГО	ПО СЧЕТУ N 613	25873888.96	46706651682.10	0.00	46706651682.10	46706828968.71	0.00	46706828968.71	26051175.57
ИТОГО	ПО РАЗДЕЛУ 6	373581417.67	165464603905.09	1463339.17	165466067244.26	165812088837.45	1519314.82	165813608152.27	721122325.68
РАЗДЕЛ 7 РЕЗУЛЬТАТЫ ДЕЯТЕЛЬНОСТИ									
Доходы									
70101	Проценты, полученные по предоставленным кредитам, депозитам и иным размещенным средствам	0.00	35234066213.34	0.00	35234066213.34	35234066213.34	0.00	35234066213.34	0.00
70102	Доходы, полученные от операций								

15 МАЙ 2008

в соответствии с приказом № 1/НД от 15.05.2008 г. о проведении ревизии

ПРИЛОЖЕНИЕ

КТОР

В.А. Вильямс

81

70103	с ценными бумагами Доходы, полученные от операций с иностранной валютой, чеками (в том числе дорожными чеками), номинальная стоимость которых указана в иностранной валюте	0.00	1683545752.60	0.00	1683545752.60	1683545752.60	0.00	1683545752.60	0.00
70104	Дивиденды полученные	0.00	48568299739.87	0.00	48568299739.87	48568299739.87	0.00	48568299739.87	0.00
70106	Штрафы, пени, неустойки полученные	0.00	4901700.75	0.00	4901700.75	4901700.75	0.00	4901700.75	0.00
70107	Другие доходы	0.00	97929751.73	0.00	97929751.73	97929751.73	0.00	97929751.73	0.00
ИТОГО	по СЧЕТУ N 701	0.00	13942627148.96	0.00	13942627148.96	13942627148.96	0.00	13942627148.96	0.00
703	Прибыль	0.00	99531370307.25	0.00	99531370307.25	99531370307.25	0.00	99531370307.25	0.00
70301	Прибыль отчетного года	0.00	56892937486.93	0.00	56892937486.93	62592446319.68	0.00	62592446319.68	5699508832.75
70302	Прибыль предшествующих лет	2642221079.37	2642221079.37	0.00	2642221079.37	0.00	0.00	0.00	0.00
ИТОГО	по СЧЕТУ N 703	2642221079.37	59535158566.30	0.00	59535158566.30	62592446319.68	0.00	62592446319.68	5699508832.75
ИТОГО	по РАЗДЕЛУ 7	2642221079.37	159066528873.55	0.00	159066528873.55	162123816626.93	0.00	162123816626.93	5699508832.75
ИТОГО	по ПАССИВУ	403024082294.53	4963390753666.83	1896018526226.28	6859409279893.11	5300102605988.25	1980300164600.57	7280402770588.82	824017572990.24
ВСЕГО ОБОРОТОВ			11073059242993.33	5252240053323.14	16325299296316.47	11074677579381.04	5250621716935.43	16325299296316.47	

Примечание: по балансовым счетам, не имеющим признака (А или П), сальдо по которым на конец каждого рабочего дня должно быть равно нулю, обороты в ежедневной оборотной ведомости показываются в разделе "Актив" по дебету и кредиту в равных суммах.

В. ВНЕБАЛАНСОВЫЕ СЧЕТА

Номер счета 1 (2) порядка		Наименование разделов и счетов баланса	Входящие остатки на отчетную дату (в рублях, ин. валюта и драг. металлы в рублевом эквиваленте)	Обороты за отчетный период						Исходящие остатки на отчетную дату (в рублях, ин. вал. и драг. металлы в рублевом эквиваленте)
первого порядка	второго порядка			по дебету			по кредиту			
				в рублях	ин. валюта и драг. металлы в рублевом эквиваленте	ИТОГО	в рублях	ин. валюта и драг. металлы в рублевом эквиваленте	ИТОГО	
1	2	3	4	5	6	7	8	9	10	11
А К Т И В										
РАЗДЕЛ 3										
ЦЕННЫЕ БУМАГИ										
907		Неразмешенные ценные бумаги								
340 "Принято к исполнению в соответствии с Инструкцией от 08.08.2013 г. № 10-10/УС от 08.08.2013 г. № 10-10/УС"	90701	Бланки собственных ценных бумаг для распространения	20417.00	894.00	0.00	894.00	3428.00	0.00	3428.00	17883.00
	90702	Бланки собственных ценных бумаг для уничтожения	12.00	51.00	0.00	51.00	61.00	0.00	61.00	2.00
	90703	Выкупленные до срока погашения собственные ценные бумаги для перепродажи	0.00	0.00	0.00	0.00	0.00	0.00	0.00	0.00
	90704	Собственные ценные бумаги, предъявленные для погашения	0.00	3607253523.97	0.00	3607253523.97	3607253523.97	0.00	3607253523.97	0.00
	90705	Бланки, сертификаты, ценные бумаги, отосланные и выданные под отчет	5904843.00	557629410.78	53324202.88	610953613.66	530300271.28	53324202.88	583624474.16	33233982.50
	ИТОГО	по СЧЕТУ N 907	5925272.00	4164883879.75	53324202.88	4218208082.63	4137557284.25	53324202.88	4190881487.13	33251867.50
	908	Ценные бумаги прочих эмитентов								
	90802	Ценные бумаги для продажи на комиссионных началах	0.00	0.00	0.00	0.00	0.00	0.00	0.00	0.00
	90803	Ценные бумаги на хранении по договорам хранения	14910660.95	50247308.70	0.00	50247308.70	50247308.70	0.00	50247308.70	14910660.95
	ИТОГО	по СЧЕТУ N 908	14910660.95	50247308.70	0.00	50247308.70	50247308.70	0.00	50247308.70	14910660.95
	ИТОГО	по РАЗДЕЛУ 3	20835932.95	4215131188.45	53324202.88	4268455391.33	4187804592.95	53324202.88	4241128795.83	48162528.45

Директор

15 МАЙ 2008

32

91303	Ценные бумаги, принятые в залог по размещенным средствам	948319302.71	2675652321.85	32791878.58	2708444200.43	2007000124.83	27125894.25	2034126019.08	1622637484.06
91305	Полученные гарантии и поручительства	457685023537.44	751679600238.19	17638834657.83	769318434896.02	262542556115.75	9005391427.39	271547947543.14	955455510890.32
91307	Обеспечение, принятое в залог по размещенным средствам, кроме ценных бумаг	215281912222.02	373123003265.80	741614093.39	373864617359.19	193821638513.07	632177166.66	194453815679.73	394692713901.48
91310	Номинальная стоимость приобретенных прав требования	1705160369.19	170000000.00	0.00	170000000.00	460154949.19	0.00	460154949.19	1415005420.00
ИТОГО	ПО СЧЕТУ N 913	675620415431.36	1127648255825.84	18413240629.80	1146061496455.64	458831349702.84	9664694488.30	468496044191.14	1353185867695.86
914	Обеспечение под привлечение средств, выданные гарантии и требования по получению средств								
91403	Неиспользованные кредитные линии по получению кредитов	361985285.69	12013647000.00	46935786279.89	58949433279.89	7013647000.00	27085740302.64	34099387302.64	25212031262.94
91406	Неиспользованные лимиты по получению межбанковских средств в виде "овердрафт" и "под лимит задолженности"	0.00	0.00	0.00	0.00	0.00	0.00	0.00	0.00
ИТОГО	ПО СЧЕТУ N 914	361985285.69	12013647000.00	46935786279.89	58949433279.89	7013647000.00	27085740302.64	34099387302.64	25212031262.94
915	Арендные и лизинговые операции								
91501	Основные средства, переданные в аренду	1866019.28	23702931.75	0.00	23702931.75	5725577.41	0.00	5725577.41	19843373.62
91502	Другое имущество, переданное в аренду	1481162.00	618392.29	0.00	618392.29	1481162.00	0.00	1481162.00	618392.29
91503	Арендные основные средства	771752447.90	2080681757.76	0.00	2080681757.76	781374115.72	0.00	781374115.72	2071060089.94
91504	Арендное другое имущество	14162221.48	38407023.63	0.00	38407023.63	26573831.95	0.00	26573831.95	25995413.16
ИТОГО	ПО СЧЕТУ N 915	789261850.66	2143410105.43	0.00	2143410105.43	815154687.08	0.00	815154687.08	2117517269.01
ИТОГО	ПО РАЗДЕЛУ 5	676771662567.71	1141805312931.27	65349026909.69	1207154339840.96	466660151389.92	36750434790.94	503410586180.86	1380515416227.81
	РАЗДЕЛ 6 ЗАДОЛЖЕННОСТЬ, ВЫНЕСЕННАЯ ЗА БАЛАНС								
916	Задолженность по процентным платежам по основному долгу, не списанному с баланса								
91603	Неполученные проценты по межбанковским кредитам, депозитам и прочим размещенным средствам	1513424.66	7567410.96	8886294.67	16453705.63	9080835.62	8402095.33	17482930.95	484199.34
91604	Неполученные проценты по кредитам и прочим размещенным средствам (кроме межбанковских), предоставленным клиентам	293780988.88	9774558465.20	167775020.30	9942333485.50	9474063632.67	162651685.61	9636715318.28	599399156.10
ИТОГО	ПО СЧЕТУ N 916	295294413.54	9782125876.16	176661314.97	9958787191.13	9483144468.29	171053780.94	9654198249.23	599883355.44
	Задолженность по процентным платежам по основному долгу, списанному из-за невозможности взыскания								
91704	Неполученные проценты по кредитам и прочим размещенным средствам (кроме межбанковских), предоставленным клиентам, списанным с баланса кредитной организации	5538283.82	35909096.23	0.00	35909096.23	600.00	0.00	600.00	41446780.05
ИТОГО	ПО СЧЕТУ N 917	5538283.82	35909096.23	0.00	35909096.23	600.00	0.00	600.00	41446780.05
	Задолженность по сумме основного долга, списанная из-за невозможности взыскания								
91802	Задолженность по кредитам и прочим размещенным средствам,								

ПРИЛОЖЕНИЕ

К бухгалтерскому отчету за 2008 год
АО "Иркутский Курьерский Аудит"

15 МАЙ 2008

Директор

В.А. Вильямс

94

предоставленным клиентам (кроме межбанковских), списанная за счет резервов на возможные потери									
91803	Долги, списанные в убыток	31925166.75 806120.99	64955701.98 0.00	0.00 0.00	64955701.98 0.00	22727.88 220659.99	0.00 0.00	22727.88 220659.99	96858140.85 585461.00
ИТОГО	ПО СЧЕТУ N 918	32731287.74	64955701.98	0.00	64955701.98	243387.87	0.00	243387.87	97443601.85
ИТОГО	ПО РАЗДЕЛУ 6	333563985.10	9882990674.37	176661314.97	10059651989.34	9483388456.16	171053780.94	9654442237.10	738773737.34

РАЗДЕЛ 7
КОРРЕСПОНДИРУЮЩИЕ СЧЕТА

99998	Счет для корреспонденции с пассивными счетами при двойной записи	14450377656.80	183730832446.06	0.00	183730832446.06	171757598341.45	0.00	171757598341.45	26423611761.41
ИТОГО	ПО РАЗДЕЛУ 7	14450377656.80	183730832446.06	0.00	183730832446.06	171757598341.45	0.00	171757598341.45	26423611761.41
ИТОГО	ПО АКТИВУ	700233138000.94	1359009568536.43	65665695019.66	1424675263556.09	668106106484.94	37061640872.28	705167747357.22	1419740654199.81

П А С С И В

РАЗДЕЛ 4
РАСЧЕТНЫЕ ОПЕРАЦИИ И
ДОКУМЕНТЫ

910	Расчеты по обязательным резервам								
91003	Недовнесенная сумма в обязательные резервы по счетам в валюте Российской Федерации	0.00	1191483000.00	0.00	1191483000.00	1191483000.00	0.00	1191483000.00	0.00
91004	Недовнесенная сумма в обязательные резервы по счетам в иностранной валюте	0.00	688197000.00	0.00	688197000.00	688197000.00	0.00	688197000.00	0.00
91010	Штрафы, не уплаченные за недовзнос в обязательные резервы	0.00	0.00	0.00	0.00	0.00	0.00	0.00	0.00
ИТОГО	ПО СЧЕТУ N 910	0.00	1879680000.00	0.00	1879680000.00	1879680000.00	0.00	1879680000.00	0.00
912	Разные ценности и документы								
91211	Износ объектов жилищного фонда, внешнего благоустройства	0.00	182000.01	0.00	182000.01	182000.01	0.00	182000.01	0.00
ИТОГО	ПО СЧЕТУ N 912	0.00	182000.01	0.00	182000.01	182000.01	0.00	182000.01	0.00
ИТОГО	ПО РАЗДЕЛУ 4	0.00	1879862000.01	0.00	1879862000.01	1879862000.01	0.00	1879862000.01	0.00

РАЗДЕЛ 5
РАСЧЕТНЫЕ И ЛИЗИНГОВЫЕ
ОПЕРАЦИИ

913	Обеспечение размещенных средств и обязательств								
91302	Неиспользованные кредитные линии по предоставлению кредитов	11600105931.50	96540381362.66	7316702501.74	103857083864.40	105272041445.84	8031587618.37	113303629064.21	21046651131.31
91309	Неиспользованные лимиты по предоставлению средств в виде "овердрафт" и "под лимит задолженности"	1690755329.21	55140902518.09	3922214572.00	59063117090.09	56642665668.83	3921186042.50	60563851711.33	3191489950.45
ИТОГО	ПО СЧЕТУ N 913	13290861260.71	151681283880.75	11238917073.74	162920200954.49	161914707114.67	11952773660.87	173867480775.54	24238141081.76

Обеспечение под привлечение
средств, выданные гарантии и
требования по получению средств

91404 Выданные гарантии и

ПРИЛОЖЕНИЕ

К аудиторскому заключению
АО "Приватбанк" (Куперс Аудит)

15 МАЙ 2008

TOP

35.

93306	со сроком исполнения на следующий день от нерезидентов	0.00	0.00	8761448260.69	8761448260.69	0.00	8761448260.69	8761448260.69	0.00
93307	со сроком исполнения от 2 до 7 дней от нерезидентов	0.00	0.00	8788788369.22	8788788369.22	0.00	8788788369.22	8788788369.22	0.00
93308	со сроком исполнения от 8 до 30 дней от нерезидентов	0.00	0.00	0.00	0.00	0.00	0.00	0.00	0.00
ИТОГО	ПО СЧЕТУ N 933	1579866000.00	1898132907.00	68816449614.15	70714582521.15	1814944917.00	70040004202.26	71854949119.26	439499401.89
935	Требования по поставке ценных бумаг								
93501	со сроком исполнения на следующий день	0.00	15725694.00	1180571529.29	1196297223.29	15725694.00	1180571529.29	1196297223.29	0.00
93502	со сроком исполнения от 2 до 7 дней	0.00	99454834.00	1181870753.59	1281325587.59	99454834.00	1181870753.59	1281325587.59	0.00
93503	со сроком исполнения от 8 до 30 дней	0.00	48045750.00	0.00	48045750.00	48045750.00	0.00	48045750.00	0.00
93504	со сроком исполнения от 31 до 90 дней	0.00	204208794.00	0.00	204208794.00	204208794.00	0.00	204208794.00	0.00
93506	со сроком исполнения на следующий день от нерезидентов	0.00	0.00	2183638183.81	2183638183.81	0.00	2183638183.81	2183638183.81	0.00
93507	со сроком исполнения от 2 до 7 дней от нерезидентов	0.00	0.00	2188667204.39	2188667204.39	0.00	2188667204.39	2188667204.39	0.00
93508	со сроком исполнения от 8 до 30 дней от нерезидентов	0.00	0.00	1057919822.83	1057919822.83	0.00	1057919822.83	1057919822.83	0.00
93509	со сроком исполнения от 31 до 90 дней от нерезидентов	0.00	0.00	0.00	0.00	0.00	0.00	0.00	0.00
ИТОГО	ПО СЧЕТУ N 935	0.00	367435072.00	7792667493.91	8160102565.91	367435072.00	7792667493.91	8160102565.91	0.00
936	Требования по обратному выкупу ценных бумаг								
93601	со сроком исполнения на следующий день	0.00	33281086900.27	0.00	33281086900.27	33281086900.27	0.00	33281086900.27	0.00
93602	со сроком исполнения от 2 до 7 дней	0.00	14404148836.06	0.00	14404148836.06	14404148836.06	0.00	14404148836.06	0.00
93603	со сроком исполнения от 8 до 30 дней	152882500.00	1238273711.58	0.00	1238273711.58	1292658211.58	0.00	1292658211.58	98498000.00
ИТОГО	ПО СЧЕТУ N 936	152882500.00	48923509447.91	0.00	48923509447.91	48977893947.91	0.00	48977893947.91	98498000.00
937	Требования по обратной продаже ценных бумаг								
93701	со сроком исполнения на следующий день	0.00	50346032485.87	0.00	50346032485.87	50346032485.87	0.00	50346032485.87	0.00
93702	со сроком исполнения от 2 до 7 дней	0.00	39953385490.90	0.00	39953385490.90	39953385490.90	0.00	39953385490.90	0.00
93703	со сроком исполнения от 8 до 30 дней	862722687.70	11190849311.32	0.00	11190849311.32	8656389641.84	0.00	8656389641.84	3397182357.18
ИТОГО	ПО СЧЕТУ N 937	862722687.70	101490267288.09	0.00	101490267288.09	98955807618.61	0.00	98955807618.61	3397182357.18
938	Нереализованные курсовые разницы по переоценке иностранной валюты								
93801	Нереализованные курсовые разницы по переоценке иностранной валюты	2639100.00	2944087348.77	0.00	2944087348.77	2943705860.66	0.00	2943705860.66	3020588.11
ИТОГО	ПО СЧЕТУ N 938	2639100.00	2944087348.77	0.00	2944087348.77	2943705860.66	0.00	2943705860.66	3020588.11
940	Нереализованные курсовые разницы по переоценке ценных бумаг								
94001	Нереализованные курсовые разницы по переоценке ценных бумаг	92159079.04	1691101098.10	0.00	1691101098.10	1318793054.00	0.00	1318793054.00	464467123.14
ИТОГО	ПО СЧЕТУ N 940	92159079.04	1691101098.10	0.00	1691101098.10	1318793054.00	0.00	1318793054.00	464467123.14
ИТОГО	ПО АКТИВУ	3585753766.74	548258133101.57	1315835908367.35	1864094041468.92	545454062909.88	1317823064855.46	1863277127765.34	4402667470.32

ПРИЛОЖЕНИЕ

3. А. О. "Б. Раппельбергер & Аудит"

К. А. О. "Б. Раппельбергер & Аудит"

15 МАЙ 2008

Директор

В. В. Вильямс

34.

Report By Williams



ИТОГО	ПО СЧЕТУ N 966	142438080.00	47422549398.84	0.00	47422549398.84	47366234318.84	0.00	47366234318.84	86123000.00
967	Обязательства по обратной продаже ценных бумаг								
96701	со сроком исполнения на следующий день	0.00	54130933624.20	0.00	54130933624.20	54130933624.20	0.00	54130933624.20	0.00
96702	со сроком исполнения от 2 до 7 дней	0.00	43463793385.18	0.00	43463793385.18	43463793385.18	0.00	43463793385.18	0.00
96703	со сроком исполнения от 8 до 30 дней	965326186.74	9616088428.40	0.00	9616088428.40	12514757211.98	0.00	12514757211.98	3863994970.32
ИТОГО	ПО СЧЕТУ N 967	965326186.74	107210815437.78	0.00	107210815437.78	110109484221.36	0.00	110109484221.36	3863994970.32
968	Нереализованные курсовые разницы по переоценке иностранной								
96801	Нереализованные курсовые разницы по переоценке иностранной валюты	0.00	4752516373.75	0.00	4752516373.75	4752516373.75	0.00	4752516373.75	0.00
ИТОГО	ПО СЧЕТУ N 968	0.00	4752516373.75	0.00	4752516373.75	4752516373.75	0.00	4752516373.75	0.00
970	Нереализованные курсовые разницы по переоценке ценных бумаг								
97001	Нереализованные курсовые разницы по переоценке ценных бумаг	0.00	7002693268.71	0.00	7002693268.71	7002693268.71	0.00	7002693268.71	0.00
ИТОГО	ПО СЧЕТУ N 970	0.00	7002693268.71	0.00	7002693268.71	7002693268.71	0.00	7002693268.71	0.00
ИТОГО	ПО ПАССИВУ	3585753766.74	1120167740620.48	756503445325.85	1876671185946.33	1120756977824.06	756731121825.85	1877488099649.91	4402667470.32
ВСЕГО ОБОРОТОВ			1668425873722.05	2072339353693.20	3740765227415.25	1666211040733.94	2074554186681.31	3740765227415.25	

Д. СЧЕТА ДЕПО

Номер счета 1 (2) порядка		Наименование разделов и счетов баланса	Входящие остатки на отчетную дату (в рублях, ин. валюта и драг. металлы в рублевом эквиваленте)	Обороты за отчетный период						Исходящие остатки на отчетную дату (в рублях, ин. вал. и драг. металлы в рублевом эквиваленте)
				по дебету			по кредиту			
				первого порядка	второго порядка	в рублях	ин. валюта и драг. металлы в рублевом эквиваленте	ИТОГО	в рублях	
1	2	3	4	5	6	7	8	9	10	11

А К Т И В

РАЗДЕЛ А АКТИВНЫЕ СЧЕТА									
98000	Ценные бумаги на хранении в депозитарии	2255.00	8993.00	0.00	8993.00	10373.00	0.00	10373.00	875.00
98010	Ценные бумаги на хранении в ведущем депозитарии (НОСТРО депо базовый)	106156221.00	1094549872.00	0.00	1094549872.00	901257549.00	0.00	901257549.00	299448544.00
98020	Ценные бумаги в пути, на проверке, на переоформлении	0.00	4974.00	0.00	4974.00	4972.00	0.00	4972.00	2.00
ИТОГО	ПО РАЗДЕЛУ А	106158476.00	1094563839.00	0.00	1094563839.00	901272894.00	0.00	901272894.00	299449421.00
ИТОГО	ПО АКТИВУ	106158476.00	1094563839.00	0.00	1094563839.00	901272894.00	0.00	901272894.00	299449421.00

П А С С И В

РАЗДЕЛ П ПАСИВНЫЕ СЧЕТА									
98040	Ценные бумаги владельцев	110000.00	569250.00	0.00	569250.00	569250.00	0.00	569250.00	110000.00
98050	Ценные бумаги, принадлежащие								

15 МАЙ 2008

ПРИЛОЖЕНИЕ
к бухгалтерскому отчету
за отчетный период

СЕКТОР

39

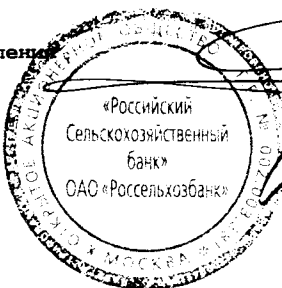
	депозитарии	100546124.00	151241870.00	0.00	151241870.00	151342104.00	0.00	151342104.00	100646358.00
98070	Ценные бумаги, обремененные обязательствами	5502352.00	707862882.00	0.00	707862882.00	901053593.00	0.00	901053593.00	198693063.00
98090	Ценные бумаги вне обращения	0.00	40006857.00	0.00	40006857.00	40006857.00	0.00	40006857.00	0.00
ИТОГО	ПО РАЗДЕЛУ II	106158476.00	899680859.00	0.00	899680859.00	1092971804.00	0.00	1092971804.00	299449421.00
ИТОГО	ПО ПАССИВУ	106158476.00	899680859.00	0.00	899680859.00	1092971804.00	0.00	1092971804.00	299449421.00
	ВСЕГО ОБОРОТОВ		1994244698.00	0.00	1994244698.00	1994244698.00	0.00	1994244698.00	

Председатель Правления

Ю.В. Трушин

Главный бухгалтер

О.В. Никонов



ПРИЛОЖЕНИЕ

к аудиторскому заключению
от Промышленности и Торговли

15 МАЯ 2008

с. 10

10

(Приложение к Положению ЦБР
от 5 декабря 2002 г. N 205-П
"О правилах ведения бухгалтерского учета
в кредитных организациях, расположенных
на территории Российской Федерации")

ОТЧЕТ
О ПРИБЫЛЯХ И УБЫТКАХ
НА 01 января 2008 г.

Наименование кредитной организации	ОАО «Российский Сельскохозяйственный банк»	Форма № 2 по ОКУД БИК	0409102 044525111
Место нахождения (адрес)	119034, Москва, Гагаринский переулок, 3	по ОКПО	52750822
Кому направляется отчет	ОПЕРУ Московского ГТУ Центрального банка Российской Федерации	по ОКПО	09201220

Контрольная сумма

Единицы измерения - в рублях и копейках

N п/п	Наименование статей	Симво- лы	Суммы в рублях от операций:		Всего
			в рублях	в ин. валюте и драгметаллах	
1	2	3	4	5	6
	1. ДОХОДЫ				
	1. Проценты, полученные за предоставленным кредитам, депозитам и иным размещенным средствам (балансовый счет второго порядка)				
	1. Проценты, полученные по предоставленным кредитам (срочным)				
1.	Минфину России	11101	0.00	0.00	0.00
2.	Финансовым органам субъектов РФ и органов местного самоуправления	11102	6,223,611.78	0.00	6,223,611.78
3.	Государственным внебюджетным фондам РФ	11103	0.00	0.00	0.00
4.	Внебюджетным фондам субъектов РФ и органов местного самоуправления	11104	0.00	0.00	0.00
5.	Финансовым организациям, находящимся в федеральной собственности	11105	0.00	0.00	0.00
6.	Коммерческим организациям, находящимся в федеральной собственности	11106	331,114,803.55	0.00	331,114,803.55
7.	Некоммерческим организациям, находящимся в федеральной собственности	11107	248,249.47	0.00	248,249.47
8.	Финансовым организациям, находящимся в государственной (кроме федеральной) собственности	11108	0.00	0.00	0.00
9.	Коммерческим организациям, находящимся в государственной (кроме федеральной) собственности	11109	423,090,749.19	174,177.20	423,264,926.39
10.	Некоммерческим организациям, находящимся в государственной (кроме федеральной) собственности	11110	16,323,732.53	0.00	16,323,732.53
11.	Негосударственным финансовым организациям	11111	5,844,176.28	0.00	5,844,176.28
12.	Негосударственным коммерческим организациям	11112	21,830,096,325.32	309,251,977.02	22,139,348,302.34
13.	Негосударственным некоммерческим организациям	11113	432,679,104.36	0.00	432,679,104.36
14.	Физическим лицам - индивидуальным предпринимателям	11114	1,855,818,489.37	16,198,306.64	1,872,016,796.01
15.	Гражданам (физическим лицам)	11115	4,801,718,997.61	3,646,121.10	4,805,365,118.71
16.	Юридическим лицам-нерезидентам	11116	0.00	0.00	0.00
17.	Физическим лицам-нерезидентам	11117	0.00	0.00	0.00
18.	Кредитным организациям	11118	320,623,260.89	131,725,182.47	452,348,443.36
19.	Банкам - нерезидентам	11119	2,499,901.37	51,191,756.15	53,691,657.52
	Итого по символам 11101-11119	0	30,026,281,401.72	512,187,520.88	30,538,468,922.30
	в том числе СПОД		609,535,970.22	25,588,125.87	635,124,096.09
	2. Проценты, полученные за кредиты, не уплаченные в срок (за просроченные)				
1.	Минфином России	11201	0.00	0.00	0.00
2.	Финансовыми органами субъектов РФ и органов местного самоуправления	11202	0.00	0.00	0.00

ОАО "Прайм-Сервис" Кузнецов Аудит

7-5 МАЙ 2008

директор

41

3.	Государственными внебюджетными фондами РФ	11203	0.00	0.00	0.00
4.	Внебюджетными фондами субъектов РФ и органов местного самоуправления	11204	0.00	0.00	0.00
5.	Финансовыми организациями, находящимися в федеральной собственности	11205	0.00	0.00	0.00
6.	Коммерческими организациями, находящимися в федеральной собственности	11206	78,268.44	0.00	78,268.44
7.	Некоммерческими организациями, находящимися в федеральной собственности	11207	0.00	0.00	0.00
8.	Финансовыми организациями, находящимися в государственной (кроме федеральной) собственности	11208	0.00	0.00	0.00
9.	Коммерческими организациями, находящимися в государственной (кроме федеральной) собственности	11209	945,458.68	0.00	945,458.68
10.	Некоммерческими организациями, находящимися в государственной (кроме федеральной) собственности	11210	0.00	0.00	0.00
11.	Негосударственными финансовыми организациями	11211	0.00	0.00	0.00
12.	Негосударственными коммерческими организациями	11212	22,079,569.12	0.00	22,079,569.12
13.	Негосударственными некоммерческими организациями	11213	177,891.44	0.00	177,891.44
14.	Физическими лицами - индивидуальными предпринимателями	11214	4,840,809.76	0.00	4,840,809.76
15.	Гражданами (физическими лицами)	11215	11,172,675.59	0.70	11,172,676.29
16.	Юридическими лицами-нерезидентами	11216	0.00	0.00	0.00
17.	Физическими лицами-нерезидентами	11217	0.00	0.00	0.00
18.	Кредитными организациями	11218	0.00	937,952.54	937,952.54
19.	Банками-нерезидентами	11219	0.00	0.00	0.00
Итого по символам 11201-11219 в том числе СПОД		0	39,294,673.03 4,197,181.88	937,953.24 0.00	40,232,626.27 4,197,181.88
3. Полученные просроченные проценты от					
1.	Минфина России	11301	0.00	0.00	0.00
2.	Финансовых органов субъектов РФ и органов местного самоуправления	11302	73,051.71	0.00	73,051.71
3.	Государственных внебюджетных фондов РФ	11303	0.00	0.00	0.00
4.	Внебюджетных фондов субъектов РФ и органов местного самоуправления	11304	0.00	0.00	0.00
5.	Финансовых организаций, находящихся в федеральной собственности	11305	0.00	0.00	0.00
6.	Коммерческих организаций, находящихся в федеральной собственности	11306	3,685,604.23	0.00	3,685,604.23
7.	Некоммерческих организаций, находящихся в федеральной собственности	11307	0.00	0.00	0.00
8.	Финансовых организаций, находящихся в государственной (кроме федеральной) собственности	11308	0.00	0.00	0.00
9.	Коммерческих организаций, находящихся в государственной (кроме федеральной) собственности	11309	7,731,556.92	0.00	7,731,556.92
10.	Некоммерческих организаций, находящихся в государственной (кроме федеральной) собственности	11310	23,671.23	0.00	23,671.23
11.	Негосударственных финансовых организаций	11311	0.00	0.00	0.00
12.	Негосударственных коммерческих организаций	11312	345,320,366.46	518,459.78	345,838,826.24
13.	Негосударственных некоммерческих организаций	11313	6,174,579.74	0.00	6,174,579.74
14.	Физических лиц - индивидуальных предпринимателей	11314	30,507,634.21	0.00	30,507,634.21
15.	Граждан (физических лиц)	11315	100,252,237.35	270.10	100,252,507.45
16.	Юридических лиц-нерезидентов	11316	0.00	0.00	0.00
17.	Физических лиц-нерезидентов	11317	0.00	0.00	0.00
18.	Кредитных организаций	11318	66,767.13	0.00	66,767.13
19.	Банков - нерезидентов	11319	2,444,931.51	1,457,189.77	3,902,121.28
Итого по символам 11301-11319 в том числе СПОД		0	496,280,400.49 8,552,899.91	1,975,919.65 0.00	498,256,320.14 8,552,899.91
4. Проценты, полученные от прочих размещенных средств					
1.	Минфина России	11401	0.00	0.00	0.00
2.	Финансовых органов субъектов РФ и органов местного самоуправления	11402	0.00	0.00	0.00
3.	Государственных внебюджетных фондов РФ	11403	0.00	0.00	0.00
4.	Внебюджетных фондов субъектов РФ и органов местного самоуправления	11404	0.00	0.00	0.00
5.	Финансовых организаций, находящихся в федеральной собственности	11405	0.00	0.00	0.00
6.	Коммерческих организаций, находящихся в федеральной собственности	11406	0.00	0.00	0.00
7.	Некоммерческих организаций, находящихся в федеральной собственности	11407	0.00	0.00	0.00
8.	Финансовых организаций, находящихся в государственной (кроме федеральной) собственности	11408	0.00	0.00	0.00
9.	Коммерческих организаций, находящихся в государственной (кроме федеральной) собственности	11409	0.00	0.00	0.00
10.	Некоммерческих организаций, находящихся в государственной (кроме федеральной) собственности				

ПРИЛОЖЕНИЕ
к аудиторскому заключению
ОАО "Прайм-Сервис-Курск Аудит"

15 МАЙ 2008

Директор

42

	собственности	11410	0.00	0.00	0.00
11.	Негосударственных финансовых организаций	11411	18,234.32	0.00	18,234.32
12.	Негосударственных коммерческих организаций	11412	0.00	0.00	0.00
13.	Негосударственных некоммерческих организаций	11413	0.00	0.00	0.00
14.	Юридических лиц - нерезидентов	11414	0.00	0.00	0.00
15.	Кредитных организаций	11415	0.00	0.00	0.00
16.	Банков-нерезидентов	11416	0.00	0.00	0.00
	Итого по символам 11401-11416	0	18,234.32	0.00	18,234.32
	в том числе СПОД		0.00	0.00	0.00
	5. Проценты, полученные по открытым счетам				
1.	В Банке России	11501	0.00	0.00	0.00
2.	В кредитных организациях	11502	37,291.62	255,225.03	292,516.65
3.	В банках - нерезидентах	11503	0.00	10,345,264.68	10,345,264.68
	Итого по символам 11501-11503	0	37,291.62	10,600,489.71	10,637,781.33
	в том числе СПОД		1,210.24	358,076.79	359,287.03
	6. Проценты, полученные по депозитам, включая депозиты "овернайт", и иным размещенным средствам				
1.	В Банке России	11601	51,301,575.34	0.00	51,301,575.34
2.	В кредитных организациях	11602	8,539,616.47	7,262,910.44	15,802,526.91
3.	В банках - нерезидентах	11603	0.00	5,737,252,535.61	5,737,252,535.61
	Итого по символам 11601-11603	0	59,841,191.81	5,744,515,446.05	5,804,356,637.86
	в том числе СПОД		856,164.38	1,147,925,261.23	1,148,781,425.61
	Итого по подразделу в том числе СПОД	0	30,621,753,192.99	6,270,217,329.23	36,891,970,522.22
			623,143,426.63	1,173,871,463.89	1,797,014,890.52
	2. Доходы, полученные от операций с ценными бумагами (балансовый счет второго порядка)				
	1. Процентный доход от вложений в долговые обязательства				
1.	Российской Федерации	12101	140,620,839.18	0.00	140,620,839.18
2.	Субъектов РФ и местных органов местного самоуправления	12102	92,142,256.67	0.00	92,142,256.67
3.	Кредитных организаций	12103	117,721,036.33	0.00	117,721,036.33
4.	Прочие долговые обязательства	12104	152,302,532.99	0.00	152,302,532.99
5.	Иностранных государств	12105	0.00	0.00	0.00
6.	Банков-нерезидентов	12106	0.00	3,577,432.14	3,577,432.14
7.	Прочие долговые обязательства нерезидентов	12107	1,000,000.00	160,938,555.74	161,938,555.74
	Итого по символам 12101-12107	0	503,786,665.17	164,515,987.88	668,302,653.05
	в том числе СПОД		96,547,046.97	55,409,084.96	151,956,131.93
	2. Процентный доход по векселям				
1.	Органов федеральной власти	12201	0.00	0.00	0.00
2.	Органов власти субъектов РФ и органов местного самоуправления	12202	0.00	0.00	0.00
3.	Кредитных организаций	12203	56,737,890.11	0.00	56,737,890.11
4.	Прочим векселям	12204	26,733,013.71	0.00	26,733,013.71
5.	Органов государственной власти иностранных государств	12205	0.00	0.00	0.00
6.	Органов местной власти иностранных государств	12206	0.00	0.00	0.00
7.	Банков-нерезидентов	12207	0.00	0.00	0.00
8.	Прочим векселям нерезидентов	12208	0.00	0.00	0.00
	Итого по символам 12201-12208	0	83,470,903.82	0.00	83,470,903.82
	в том числе СПОД		3,611,917.81	0.00	3,611,917.81
	3. Дисконтный доход по векселям				
1.	Органов федеральной власти	12301	0.00	0.00	0.00
2.	Органов власти субъектов РФ и органов местного самоуправления	12302	0.00	0.00	0.00
3.	Кредитных организаций	12303	220,269,033.07	0.00	220,269,033.07
4.	Прочим векселям	12304	781,150.68	0.00	781,150.68
5.	Органов государственной власти иностранных государств	12305	0.00	0.00	0.00
6.	Органов местной власти иностранных государств	12306	0.00	0.00	0.00
7.	Банков-нерезидентов	12307	0.00	0.00	0.00
8.	Прочим векселям нерезидентов	12308	0.00	0.00	0.00
	Итого по символам 12301-12308	0	221,050,183.75	0.00	221,050,183.75
	в том числе СПОД		61,124,942.01	0.00	61,124,942.01
	4. Доходы от перепродажи (погашения) ценных бумаг				
1.	Российской Федерации	12401	89,849,956.24	0.00	89,849,956.24
2.	Субъектов РФ и органов местного				

ПРИЛОЖЕНИЕ
к отчету о финансовом положении
АО "Промислсервис-Купере-Аудит"

15 МАЙ 2008

директор

43

	самоуправления	12402	3,692,225.09	0.00	3,692,225.09
3.	Кредитных организаций	12403	186,607,087.86	0.00	186,607,087.86
4.	Прочих ценных бумаг	12404	126,002,865.98	0.00	126,002,865.98
5.	Иностранных государств	12405	0.00	0.00	0.00
6.	Банков-нерезидентов	12406	0.00	1,206,985.48	1,206,985.48
7.	Прочих ценных бумаг нерезидентов	12407	0.00	6,994,035.69	6,994,035.69
	Итого по символам 12401-12407 в том числе СПОД	0	406,152,135.17 25,818,144.00	8,201,021.17 461,860.07	414,353,156.34 26,280,004.07
	5. Дивиденды, полученные от вложений в акции				
1.	Кредитных организаций	12501	2,938,038.97	0.00	2,938,038.97
2.	Прочие акции	12502	667,548.87	0.00	667,548.87
3.	Банков-нерезидентов	12503	0.00	0.00	0.00
4.	Прочие акции нерезидентов	12504	0.00	0.00	0.00
	Итого по символам 12501-12504 в том числе СПОД	0	3,605,587.84 0.00	0.00 0.00	3,605,587.84 0.00
	6. Другие доходы, полученные от операций с ценными бумагами				
1.	Доходы от переоценки ценных бумаг	12601	506,174,997.50	0.00	506,174,997.50
2.	Доходы по другим операциям с приобретенными ценными бумагами	12605	0.00	0.00	0.00
3.	Другие доходы по операциям с выпущенными ценными бумагами	12606	19,944,211.31	0.00	19,944,211.31
	Итого по символам 12601, 12605, 12606 в том числе СПОД	0	526,119,208.81 0.00	0.00 0.00	526,119,208.81 0.00
	Итого по подразделу в том числе СПОД	0	1,744,184,684.56 187,102,050.79	172,717,009.05 55,870,945.03	1,916,901,693.61 242,972,995.82
	3. Доходы, полученные от операций с иностранной валютой, чеками (в том числе дорожными чеками), номинальная стоимость которых указана в иностранной валюте (в балансовый счет второго порядка)				
1.	Доходы, полученные от операций с иностранной валютой, чеками (в том числе дорожными чеками), номинальная стоимость которых указана в иностранной валюте	13101	1,863,584,795.70	44,191.26	1,863,628,986.96
	Итого по символу 13101 в том числе СПОД	0	1,863,584,795.70 0.00	44,191.26 0.00	1,863,628,986.96 0.00
	2. Доходы от переоценки счетов в иностранной валюте				
1.	Доходы от переоценки счетов в иностранной валюте	13201	46,704,516,692.01	0.00	46,704,516,692.01
	Итого по подразделу в том числе СПОД	0	48,568,101,487.71 0.00	44,191.26 0.00	48,568,145,678.97 0.00
	4. Дивиденды полученные, кроме акций (балансовый счет второго порядка)				
1.	Дивиденды, полученные за участие в хозяйственной деятельности				
1.	Дочерних и зависимых кредитных организаций	14101	0.00	0.00	0.00
2.	Дочерних и зависимых организаций	14102	0.00	0.00	0.00
3.	Дочерних и зависимых банков-нерезидентов	14103	0.00	0.00	0.00
4.	Дочерних и зависимых организаций-нерезидентов	14104	0.00	0.00	0.00
	Итого по символам 14101-14104 в том числе СПОД	0	0.00 0.00	0.00 0.00	0.00 0.00
	2. Дивиденды, полученные за участие в уставном капитале				
1.	Кредитных организаций, созданных в форме общества с ограниченной (дополнительной) ответственностью	14201	0.00	0.00	0.00
2.	Организаций	14202	4,931,084.31	0.00	4,931,084.31
3.	Неакционерных банков-нерезидентов	14203	0.00	0.00	0.00
4.	Организаций-нерезидентов	14204	0.00	0.00	0.00
5.	Своих филиалов, находящихся в другой стране	14205	0.00	0.00	0.00
	Итого по символам 14201-14205	0	4,931,084.31	0.00	4,931,084.31

ПРИЛОЖЕНИЕ

интерес 4,931,084.31
районотерхуауа 0.00
Аудит

15 МАЙ 2008

Директор

Директор

444

	в том числе СПОД		0.00	0.00	0.00
	Итого по подразделу	0	4,931,084.31	0.00	4,931,084.31
	в том числе СПОД		0.00	0.00	0.00
	6. Штрафы, пени, неустойки, полученные (балансовый счет второго порядка)				
	1. Штрафы, пени, неустойки, полученные по:				
1.	Кредитным операциям	16101	147,184,766.53	11,770.59	147,196,537.12
2.	Расчетным операциям	16104	514,275.50	0.00	514,275.50
3.	Другим операциям	16105	1,000,280.55	0.00	1,000,280.55
	Итого по символам				
	16101-16105	0	148,699,322.58	11,770.59	148,711,093.17
	в том числе СПОД		51,506,989.49	0.00	51,506,989.49
	Итого по подразделу	0	148,699,322.58	11,770.59	148,711,093.17
	в том числе СПОД		51,506,989.49	0.00	51,506,989.49
	7. Другие доходы (балансовый счет второго порядка)				
	1. Восстановление сумм со счетов фондов и резервов				
1.	На возможные потери	17101	12,057,703,288.99	0.00	12,057,703,288.99
2.	По другим операциям	17103	0.00	0.00	0.00
	Итого по символам				
	17101-17103	0	12,057,703,288.99	0.00	12,057,703,288.99
	в том числе СПОД		388,408.75	0.00	388,408.75
	2. Комиссия полученная				
1.	По кассовым операциям	17201	716,731,901.69	703,060.56	717,434,962.25
2.	По операциям инкассации	17202	0.00	0.00	0.00
3.	По расчетным операциям	17203	215,091,818.35	2,647,205.82	217,739,024.17
4.	По выданным гарантиям	17204	3,150,835.84	0.00	3,150,835.84
5.	По другим операциям	17205	546,845,308.79	19,908,371.26	566,753,680.05
	Итого по символам				
	17201-17205	0	1,481,819,864.67	23,258,637.64	1,505,078,502.31
	в том числе СПОД		3,468,773.89	6,898.92	3,475,672.81
	3. Другие полученные доходы				
1.	От выбытия (реализации) имущества	17301	1,616,203.67	0.00	1,616,203.67
2.	От списания кредиторской задолженности	17302	0.00	0.00	0.00
3.	От клиентов в возмещение кредитным организациям телеграфных и других расходов	17303	2,376,336.16	166,111.32	2,542,447.48
	От доставки банковских документов (кроме инкассации)	17304	0.00	0.00	0.00
4.	От операций с драгоценными металлами	17305	0.00	0.00	0.00
5.	От оприходования излишков денежной наличности, материальных ценностей	17306	72,909.27	2,492.25	75,401.52
6.	От сдачи имущества в аренду	17307	10,088,299.44	0.00	10,088,299.44
7.	От проведения факторинговых, форфейтинговых операций	17308	108,708,452.92	0.00	108,708,452.92
8.	От оказания услуг финансовой аренды (лизинга)	17309	0.00	0.00	0.00
9.	От проведения операций по доверительному управлению имуществом	17310	0.00	0.00	0.00
10.	От проведения операций с опционами	17311	0.00	0.00	0.00
11.	От проведения форвардных операций	17312	0.00	0.00	0.00
12.	От проведения фьючерсных операций	17313	39,475,347.00	0.00	39,475,347.00
13.	От проведения операций СВОП	17314	0.00	0.00	0.00
14.	Доходы по кредитным операциям прошлых лет, поступившие в отчетном году	17315	330,969.17	0.00	330,969.17
15.	Другие доходы прошлых лет, выявленные в отчетном году	17316	3,542,996.69	7,292.91	3,550,289.60
16.	Доходы, полученные за обработку документов, обслуживание вычислительной техники, от информационных услуг	17317	0.00	0.00	0.00
17.	Другие доходы	17318	183,266,400.53	1,565,825.86	184,832,226.39
18.	Доходы в виде возврата сумм из бюджета за переплату налога на прибыль	17323	0.00	0.00	0.00
	Итого по символам				
	17301-17323	0	349,477,914.85	1,741,722.34	351,219,637.19
	в том числе СПОД		10,971,807.45	0.00	10,971,807.45
	Итого по подразделу	0	13,889,001,068.51	25,000,359.98	13,914,001,428.49
	в том числе СПОД		14,828,990.09	6,898.92	14,835,889.01
	Всего доходов	10000	94,976,670,840.66	6,467,990,660.11	101,444,661,500.77
	в том числе СПОД		876,581,457.00	1,229,749,307.84	2,106,330,764.84
	2. РАСХОДЫ				
	1. Проценты, уплаченные за привлеченные кредиты (балансовый счет второго порядка)				
	1. Проценты, уплаченные за полученные кредиты (срочные)				

ПРИЛОЖЕНИЕ
к аудиторскому заключению
АО "Грайс-Групп" Кузнецкий

15 МАЙ 2008

директор

45

1.	Банку России	21101	12,465.75	0.00	12,465.75
2.	Кредитным организациям	21102	219,115,613.99	13,874,082.96	232,989,696.95
3.	Банкам-нерезидентам	21103	2,016,469,492.72	2,072,802,114.73	4,089,271,607.45
4.	Другим кредиторам	21104	0.00	0.00	0.00
Итого по символам 21101-21104		0	2,235,597,572.46	2,086,676,197.69	4,322,273,770.15
в том числе СПОД			267,934,262.33	469,880,248.02	737,814,510.35
2. Проценты, уплаченные по просроченным кредитам					
1.	Банку России	21201	0.00	0.00	0.00
2.	Кредитным организациям	21202	0.00	0.00	0.00
3.	Банкам-нерезидентам	21203	0.00	0.00	0.00
4.	Другим кредиторам	21204	0.00	0.00	0.00
Итого по символам 21201-21204		0	0.00	0.00	0.00
в том числе СПОД			0.00	0.00	0.00
3. Уплаченные просроченные проценты					
1.	Банку России	21301	0.00	0.00	0.00
2.	Кредитным организациям	21302	0.00	0.00	0.00
3.	Банкам-нерезидентам	21303	0.00	0.00	0.00
4.	Другим кредиторам	21304	0.00	0.00	0.00
Итого по символам 21301-21304		0	0.00	0.00	0.00
в том числе СПОД			0.00	0.00	0.00
Итого по подразделу в том числе СПОД		0	2,235,597,572.46	2,086,676,197.69	4,322,273,770.15
в том числе СПОД			267,934,262.33	469,880,248.02	737,814,510.35
2. Проценты, уплаченные юридическим лицам по привлеченным средствам (балансовый счет второго порядка)					
1. Проценты, уплаченные по открытым счетам клиентам					
1.	финансовым организациям, находящимся в федеральной собственности	22101	0.00	0.00	0.00
2.	Коммерческим организациям, находящимся в федеральной собственности	22102	74,983.25	0.00	74,983.25
3.	Некоммерческим организациям, находящимся в федеральной собственности	22103	0.00	0.00	0.00
4.	финансовым организациям, находящимся в государственной (кроме федеральной) собственности	22104	273.84	0.00	273.84
5.	Коммерческим организациям, находящимся в государственной (кроме федеральной) собственности	22105	4,582,106.38	0.00	4,582,106.38
6.	Некоммерческим организациям, находящимся в государственной (кроме федеральной) собственности	22106	7,911.07	0.00	7,911.07
7.	Негосударственным финансовым организациям	22107	519,105.61	0.00	519,105.61
8.	Негосударственным коммерческим организациям	22108	10,010,771.12	0.00	10,010,771.12
9.	Негосударственным некоммерческим организациям	22109	733,265.98	0.00	733,265.98
10.	Кредитным организациям	22110	0.00	0.00	0.00
11.	Банкам-нерезидентам	22111	58,797.73	0.00	58,797.73
12.	физическим лицам - индивидуальным предпринимателям	22112	1,856,558.40	0.00	1,856,558.40
13.	Индивидуальным предпринимателям-нерезидентам	22113	0.00	0.00	0.00
14.	Юридическим лицам-нерезидентам	22114	0.00	0.00	0.00
Итого по символам 22101-22114		0	17,843,773.38	0.00	17,843,773.38
в том числе СПОД			499,659.95	0.00	499,659.95
2. Проценты, уплаченные по депозитам					
1.	Минфину России	22201	0.00	0.00	0.00
2.	финансовым органам субъектов РФ и органов местного самоуправления	22202	0.00	0.00	0.00
3.	Государственным внебюджетным фондам РФ	22203	0.00	0.00	0.00
4.	Внебюджетным фондам субъектов РФ и органов местного самоуправления	22204	0.00	0.00	0.00
5.	финансовым организациям, находящимся в федеральной собственности	22205	569,164.41	0.00	569,164.41
6.	Коммерческим организациям, находящимся в федеральной собственности	22206	9,794,872.63	0.00	9,794,872.63
7.	Некоммерческим организациям, находящимся в федеральной собственности	22207	3,596,180.34	0.00	3,596,180.34
8.	финансовым организациям, находящимся в государственной (кроме федеральной) собственности	22208	2,212,349.16	0.00	2,212,349.16
9.	Коммерческим организациям, находящимся в государственной (кроме федеральной) собственности	22209	3,684,637.09	0.00	3,684,637.09
10.	Некоммерческим организациям, находящимся в государственной (кроме федеральной) собственности	22210	5,013,800.00	0.00	5,013,800.00
11.	Негосударственным финансовым организациям	22211	589,972,753.10	2,197,510.35	592,170,263.45
12.	Негосударственным коммерческим организациям	22212	429,873,201.98	85,172,077.19	515,045,279.17

ПРИЛОЖЕНИЕ
к аудиторскому заключению
ЗАО "Исторический банк России" Аудит

15 МАЯ 2008

Директор

13.	Негосударственным некоммерческим организациям	22213	22,595,691.01	0.00	22,595,691.01
14.	Юридическим лицам-нерезидентам	22214	0.00	0.00	0.00
15.	Кредитным организациям	22215	0.00	0.00	0.00
16.	Банкам-нерезидентам	22216	7,091,027,867.46	6,299,819.11	7,097,327,686.57
Итого по символам 22201-22216					
	в том числе СПОД	0	8,158,340,517.18	93,669,406.65	8,252,009,923.83
			1,747,710,168.50	41,146,835.81	1,788,857,004.31
3. Проценты, уплаченные по прочим привлеченным средствам					
1.	Минфину России	22301	0.00	0.00	0.00
2.	Финансовым органам субъектов РФ и органов местного самоуправления	22302	0.00	0.00	0.00
3.	Государственным внебюджетным фондам РФ	22303	0.00	0.00	0.00
4.	Внебюджетным фондам субъектов РФ и органов местного самоуправления	22304	0.00	0.00	0.00
5.	Финансовым организациям, находящимся в федеральной собственности	22305	0.00	0.00	0.00
6.	Коммерческим организациям, находящимся в федеральной собственности	22306	0.00	0.00	0.00
7.	Некоммерческим организациям, находящимся в федеральной собственности	22307	0.00	0.00	0.00
8.	Финансовым организациям, находящимся в государственной (кроме федеральной) собственности	22308	0.00	0.00	0.00
9.	Коммерческим организациям, находящимся в государственной (кроме федеральной) собственности	22309	0.00	0.00	0.00
10.	Некоммерческим организациям, находящимся в государственной (кроме федеральной) собственности	22310	0.00	0.00	0.00
11.	Негосударственным финансовым организациям	22311	0.00	0.00	0.00
12.	Негосударственным коммерческим организациям	22312	0.00	0.00	0.00
13.	Негосударственным некоммерческим организациям	22313	0.00	0.00	0.00
14.	Юридическим лицам-нерезидентам	22314	0.00	4,679,843,028.09	4,679,843,028.09
15.	Кредитным организациям	22315	0.00	0.00	0.00
16.	Банкам-нерезидентам	22316	0.00	0.00	0.00
Итого по символам 22301-22316					
	в том числе СПОД	0	0.00	4,679,843,028.09	4,679,843,028.09
			0.00	920,732,597.48	920,732,597.48
Итого по подразделу в том числе СПОД					
		0	8,176,184,290.56	4,773,512,434.74	12,949,696,725.30
			1,748,209,828.45	961,879,433.29	2,710,089,261.74
3. Проценты, уплаченные физическим лицам (балансовый счет второго порядка)					
1. Проценты, уплаченные физическим лицам по открытым им счетам, по счетам депозитов и прочих привлеченных средств					
1.	Гражданам (физическим лицам)	23101	1,356,905,671.33	18,991,912.43	1,375,897,583.76
2.	Физическим лицам-нерезидентам	23103	715,521.45	46,883.17	762,404.62
Итого по символам 23101-23103					
	в том числе СПОД	0	1,357,621,192.78	19,038,795.60	1,376,659,988.38
			170,670,619.58	6,572,382.08	177,243,001.66
Итого по подразделу в том числе СПОД					
		0	1,357,621,192.78	19,038,795.60	1,376,659,988.38
			170,670,619.58	6,572,382.08	177,243,001.66
4. Расходы по операциям с ценными бумагами (балансовый счет второго порядка)					
1. Расходы по выпущенным ценным бумагам					
1.	Процентный расход по облигациям	24101	1,129,558,923.82	0.00	1,129,558,923.82
2.	Процентный расход по депозитным сертификатам	24102	0.00	0.00	0.00
3.	Процентный расход по сберегательным сертификатам	24103	0.00	0.00	0.00
4.	Процентный расход по векселям	24104	6,883,031.03	0.00	6,883,031.03
5.	Дисконтный расход по векселям	24105	3,886,377,046.00	4,831,248.21	3,891,208,294.21
6.	Другие расходы по операциям с выпущенными ценными бумагами	24107	66,106,915.22	80,000,000.04	146,106,915.26
Итого по символам 24101-24105, 24107					
	в том числе СПОД	0	5,088,925,916.07	84,831,248.25	5,173,757,164.32
			1,501,525,940.90	4,831,248.21	1,506,357,189.11
2. Расходы по операциям с приобретенными ценными бумагами					
1.	Расходы от переоценки ценных бумаг	24201	112,791,592.10	0.00	112,791,592.10
2.	Расходы по другим операциям с ценными бумагами	24203	1,833,051.33	0.00	1,833,051.33
3.	Расходы от перепродажи (погашения) ценных бумаг	24205	657,245,093.85	12,612,429.00	669,857,522.85
4.	Расходы профессиональных участников рынка ценных бумаг, связанные с приобретением и реализацией ценных бумаг (кроме расходов на консультационные и информационные услуги)	24206	3,063,729.29	0.00	3,063,729.29

Директор

15 МАЙ 2008

В.А. Кудрявцев

44

5. Расходы по списанным вложениям в ценные бумаги	24207	0.00	0.00	0.00
Итого по символам 24201, 24203, 24205-24207 в том числе СПОД	0	774,933,466.57 359,686.15	12,612,429.00 0.00	787,545,895.57 359,686.15
Итого по подразделу в том числе СПОД	0	5,863,859,382.64 1,501,885,627.05	97,443,677.25 4,831,248.21	5,961,303,059.89 1,506,716,875.26
5. Расходы по операциям с иностранной валютой, чеками (в том числе дорожными чеками), номинальная стоимость которых указана в иностранной валюте (балансовый счет второго порядка)				
1. Расходы по операциям с иностранной валютой, чеками (в том числе дорожными чеками), номинальная стоимость которых указана в иностранной валюте				
1. Расходы по операциям с иностранной валютой, чеками (в том числе дорожными чеками), номинальная стоимость которых указана в иностранной валюте	25101	1,844,007,438.86	4,149,503.01	1,848,156,941.87
Итого по символу 25101 в том числе СПОД	0	1,844,007,438.86 3,000.00	4,149,503.01 0.00	1,848,156,941.87 3,000.00
2. Расходы (результаты) от переоценки счетов в иностранной валюте				
1. Расходы (результаты) от переоценки счетов в иностранной валюте	25201	46,573,421,335.25	0.00	46,573,421,335.25
Итого по подразделу в том числе СПОД	0	48,417,428,774.11 3000.00	4,149,503.01 0.00	48,421,578,277.12 3000.00
6. Расходы на содержание аппарата (балансовый счет второго порядка)				
1. Расходы на содержание аппарата				
1. Начисленная заработная плата, включая премии, входящие в систему оплаты труда	26101	5,311,945,692.54	461,868.90	5,312,407,561.44
2. Премии, не входящие в систему оплаты труда, кроме отнесенных за счет фондов специального назначения	26102	0.00	0.00	0.00
3. Начисления на заработную плату - взносы в государственные внебюджетные фонды в соответствии с законодательством Российской Федерации	26103	959,495,611.48	0.00	959,495,611.48
4. Расходы, связанные с перемещениями работников в случаях и размерах, предусмотренных законодательством Российской Федерации	26104	755,576.40	0.00	755,576.40
5. Расходы по подготовке кадров в пределах установленных норм; расходы на приобретение специальной литературы (в том числе периодических изданий)	26105	17,569,555.98	197,384.54	17,766,940.52
6. Компенсации работникам, кроме заработной платы, в пределах норм, гарантированных трудовым законодательством Российской Федерации	26106	20,017,187.28	0.00	20,017,187.28
7. Расходование средств сверх сумм (норм), гарантированных трудовым законодательством Российской Федерации и иными нормативными правовыми актами:				
на подготовку кадров	26107	0.00	0.00	0.00
8. на компенсации работникам, кроме заработной платы	26108	0.00	0.00	0.00
9. Прочие расходы	26109	95,667,873.48	0.00	95,667,873.48
Итого по символам 26101-26109 в том числе СПОД	0	6,405,451,497.16 80,487.84	659,253.44 0.00	6,406,110,750.60 80,487.84
2. Социально-бытовые расходы				
1. Финансирование других социальных нужд	26214	4,043,818.00	0.00	4,043,818.00
Итого по подразделу в том числе СПОД	0	6,409,495,315.16 80,487.84	659,253.44 0.00	6,410,154,568.60 80,487.84
8. Штрафы, пени, неустойки уплаченные (балансовый счет второго порядка)				
1. Штрафы, пени, неустойки уплаченные за:				
1. Несвоевременное списание средств со счетов владельцев и зачисление сумм, причитающихся владельцам счетов	28101	173.70	0.00	173.70
2. Неправильное списание или зачисление средств по счетам их владельцев	28102	1,704.34	0.00	1,704.34
3. Неправильное направление (перевод) средств, списанных со счетов владельцев	28103	0.00	0.00	0.00
4. Нарушение очередности платежей	28104	10,000.00	0.00	10,000.00

ПРИЛОЖЕНИЕ
к аудиторскому заключению
ОАО "Иркутскэнерго" Аудит

15 МАЙ 2008

Директор

48

5.	Несвоевременное сообщение налоговым органам об открытии счетов клиента	28105	0.00	0.00	0.00
6.	Нарушение кредитных и депозитных договоров	28106	404,282.80	0.00	404,282.80
7.	Нарушение расчетов с бюджетом в том числе за неправильное начисление подоходного налога на доходы физических лиц	28107	167,490.85	0.00	167,490.85
8.	Несвоевременное перечисление средств в государственные внебюджетные фонды	28108	0.00	0.00	0.00
9.	Нарушение нормативов обязательных резервов	28109	5,965.91	0.00	5,965.91
10.	Другие нарушения из них:	28110	0.00	0.00	0.00
	нарушения законодательства Российской Федерации и нормативных актов Банка России	28111	1,118,574.20	0.00	1,118,574.20
		28112	119,696.00	0.00	119,696.00
	Итого по символам 28101-28111, кроме 28108 в том числе СПОД	0	1,708,191.80	0.00	1,708,191.80
			0.00	0.00	0.00
	Итого по подразделу в том числе СПОД	0	1,708,191.80	0.00	1,708,191.80
			0.00	0.00	0.00
	9. Другие расходы (балансовый счет второго порядка)				
	1. Отчисления в фонды и резервы				
1.	На возможные потери	29101	14,960,363,860.72	0.00	14,960,363,860.72
2.	По другим операциям	29103	0.00	0.00	0.00
	Итого по символам 29101-29103 в том числе СПОД	0	14,960,363,860.72	0.00	14,960,363,860.72
			1,206,623.43	0.00	1,206,623.43
	2. Комиссия, уплаченная				
1.	По кассовым операциям	29201	423,194.47	60,366.60	483,561.07
2.	По операциям инкассации	29202	59,272,266.81	0.00	59,272,266.81
3.	По расчетным операциям	29203	8,682,946.36	30,322,498.01	39,005,444.37
4.	По полученным гарантиям, поручительствам	29204	0.00	0.00	0.00
5.	По другим операциям	29205	73,893,896.35	330,047,889.55	403,941,785.90
	Итого по символам 29201-29205 в том числе СПОД	0	142,272,303.99	360,430,754.16	502,703,058.15
			7,119,375.09	54,017.35	7,173,392.44
	3. Другие операционные расходы				
1.	Расходы по оплате за обслуживание вычислительной техники, служебного автотранспорта в разрешенных случаях, других машин и оборудования, за информационные услуги	29301	425,220,031.90	22,077,717.14	447,297,749.04
2.	Расходы по оплате за обработку документов и ведение учета	29302	15,597,164.71	0.00	15,597,164.71
3.	Расходы по совершению расчетных операций	29303	0.00	0.00	0.00
4.	Расходы по изготовлению, приобретению и пересылке бланков, информационных носителей, бумаги, упаковочных материалов для денежных билетов и монеты	29304	52,170,823.28	0.00	52,170,823.28
5.	Почтовые, телеграфные, телефонные расходы, расходы по аренде линий связи	29306	203,222,141.63	1,084,145.31	204,306,286.94
6.	Амортизационные отчисления по: основным средствам	29307	360,774,589.31	0.00	360,774,589.31
7.	основным средствам, полученным в финансовую аренду (лизинг)	29312	0.00	0.00	0.00
8.	нематериальным активам	29314	4,998.00	0.00	4,998.00
9.	Типографские и канцелярские расходы	29315	51,818,370.38	0.00	51,818,370.38
10.	Расходы на ремонт (кроме автотранспорта)	29316	203,498,552.71	0.00	203,498,552.71
11.	Содержание зданий и сооружений	29317	110,374,052.32	0.00	110,374,052.32
12.	Расходы по охране	29318	291,230,021.60	0.00	291,230,021.60
13.	Расходы на форму и специальную одежду	29319	0.00	0.00	0.00
14.	Расходы по рекламе в пределах сумм, предусмотренных законодательством Российской Федерации	29320	138,565,942.59	17,832,887.12	156,398,829.71
15.	Представительские расходы в пределах сумм, предусмотренных законодательством Российской Федерации	29321	13,418,081.85	55,173.47	13,473,255.32
16.	Расходы на служебные командировки в пределах сумм, предусмотренных законодательством Российской Федерации	29322	86,018,805.38	2,941,445.78	88,960,251.16
17.	Расходование средств сверх сумм (норм), установленных законодательством Российской Федерации и иными нормативными правовыми актами:				
	на рекламу	29323	0.00	0.00	0.00
18.	на представительские расходы	29324	0.00	0.00	0.00
19.	на командировочные расходы	29325	89,684.42	1,742.70	91,427.12
20.	Расходы по пусконаладочным работам	29326	0.00	0.00	0.00
21.	Уплаченная госпошлина	29327	16,024,752.56	0.00	16,024,752.56
22.	Транспортные расходы, кроме относимых на стоимость ценностей	29328	4,987,311.16	0.00	4,987,311.16
23.	Прочие расходы	29329	159,712,005.13	0.00	159,712,005.13
	Итого по символам 29301-29329 в том числе СПОД	0	2,132,727,328.93	44,674,885.61	2,177,402,215.60
			27,026,393.44	148,646.06	27,175,039.50
	4. Другие произведенные расходы				

Директор

Г.А. Кудрявцев

1.	По выбытию (реализации) и списанию имущества	29401	5,216,553.12	0.00	5,216,553.12
	Из них:				
	по выбытию (реализации) не полностью амортизированных основных средств	29417	5,010,854.84	0.00	5,010,854.84
2.	По списанию дебиторской задолженности	29402	150.05	0.00	150.05
3.	По доставке банковских документов	29403	4,413,455.06	0.00	4,413,455.06
4.	По операциям с драгоценными металлами	29404	30.00	0.00	30.00
5.	По списанию недостач, хищений денежной наличности, материальных ценностей, сумм по фальшивым денежным билетам, монетам	29405	280,266.68	0.00	280,266.68
6.	Арендная плата	29406	779,944,667.72	0.00	779,944,667.72
7.	По факторинговым, форфейтинговым операциям	29407	0.00	0.00	0.00
8.	По операциям доверительного управления имуществом	29409	0.00	0.00	0.00
9.	По проведению операций с опционами	29410	0.00	0.00	0.00
10.	По форвардным операциям	29411	0.00	0.00	0.00
11.	По фьючерсным операциям	29412	62,519,351.00	0.00	62,519,351.00
12.	По операциям СВОП	29413	0.00	0.00	0.00
13.	Расходы по кредитным операциям прошлых лет, выявленные в отчетном году	29414	481,225.69	0.00	481,225.69
14.	Другие расходы прошлых лет, выявленные в отчетном году	29415	3,158,166.08	0.00	3,158,166.08
15.	Налоги, относимые в установленных законодательством Российской Федерации случаях на расходы	29416	432,186,956.23	0.00	432,186,956.23
16.	Расходы, связанные со списанием задолженности по кредитам, при отсутствии (недостаточности) средств резервов и резервного фонда	29418	0.00	0.00	0.00
17.	Расходы, связанные со выплатой сумм по претензиям клиентов, включая кредитные организации	29419	0.00	0.00	0.00
18.	Судебные издержки и расходы по арбитражным делам, связанным с деятельностью кредитной организации	29420	7,236,298.24	0.00	7,236,298.24
19.	Расходы по аудиторским проверкам	29421	10,613,039.00	0.00	10,613,039.00
20.	Расходы по публикации отчетности	29422	0.00	0.00	0.00
21.	Другие расходы	29423	455,903,379.74	2,975,971.49	458,879,351.23
22.	Расходы за дополнительную плату по несвоевременно перечисленным платежам в бюджет	29425	0.00	0.00	0.00
	Итого по символам 29401-29425, кроме 29417 в том числе СПОД	0	1,761,953,538.61 41,984,105.41	2,975,971.49 465,025.00	1,764,929,510.10 42,449,130.41
	Итого по подразделу в том числе СПОД	0	18,997,317,032.25 77,336,497.37	408,081,612.32 667,688.41	19,405,398,644.57 78,004,185.78
	Всего расходов в том числе СПОД	20000	91,459,211,751.76 3,766,120,322.62	7,389,561,474.05 1,443,831,000.01	98,848,773,225.81 5,209,951,322.63
	3. Результат деятельности:				
3.1	Сумма, списанная со счета 70502 и отнесенная непосредственно на убытки	* 35001	0.00	0.00	0.00
3.2	Итого результат по отчету				
	Прибыль (символ 10000 минус символ 20000)	33001			2,595,888,274.96
	Убыток (символ 20000 минус символ 10000 и символ 35001)	33002			0.00

* - заполняется только при составлении годового бухгалтерского отчета


Справка

- финансовый результат деятельности головного офиса кредитной организации:
 - прибыль 31005 0.00
 - убытки 32005 15,832,953,845.24
- Количество филиалов, закончивших отчетный период с прибылью 31003 70
- Сумма полученной ими прибыли 31004 18,768,323,674.69
- Количество филиалов, закончивших отчетный период с убытками 32003 6
- Сумма допущенного ими убытка 32004 339,481,554.49

Председатель Правления

Ю.В. Трушин

Главный бухгалтер



ПРИЛОЖЕНИЕ

к аудиторскому заключению
О.В. Никитин
ПрайвэтерхаусКуперс Аудит

15 МАЙ 2008

Директор

50

Наименование кредитной организации ОАО «Российский Сельскохозяйственный банк»

СВОДНАЯ ВЕДОМОСТЬ ОБОРОТОВ ПО ОТРАЖЕНИЮ СОБЫТИЙ ПОСЛЕ ОТЧЕТНОЙ ДАТЫ ЗА 2007 год

Первый порядка	Второго порядка	Входные остатки на 1 января нового года			Обороты по отражению событий после отчетной даты (СПОД)						Исходные остатки с учетом событий после отчетной даты (СПОД)		
		в рублях	иностранная валюта в рублевом эквиваленте	итого	по дебету			по кредиту			в рублях	иностранная валюта в рублевом эквиваленте	итого
					в рублях	иностранная валюта в рублевом эквиваленте	итого	в рублях	иностранная валюта в рублевом эквиваленте	итого			
1	2	3	4	5	6	7	8	9	10	11	12	13	14
АКТИВ													
РАЗДЕЛ 2 ДЕНЕЖНЫЕ СРЕДСТВА И ДРАГОЦЕННЫЕ МЕТАЛЛЫ													
202													
	20202	2471420355.87	435358121.04	2906778476.91	0.00	0.00	0.00	0.00	0.00	0.00	2471420355.87	435358121.04	2906778476.91
	ИТОГО по СЧЕТУ № 20202	2471420355.87	435358121.04	2906778476.91	0.00	0.00	0.00	0.00	0.00	0.00	2471420355.87	435358121.04	2906778476.91
	20206	0.00	0.00	0.00	0.00	0.00	0.00	0.00	0.00	0.00	0.00	0.00	0.00
	ИТОГО по СЧЕТУ № 20206	0.00	0.00	0.00	0.00	0.00	0.00	0.00	0.00	0.00	0.00	0.00	0.00
	20207	2960186.60	635038.99	3595225.59	0.00	0.00	0.00	0.00	0.00	0.00	2960186.60	635038.99	3595225.59
	ИТОГО по СЧЕТУ № 20207	2960186.60	635038.99	3595225.59	0.00	0.00	0.00	0.00	0.00	0.00	2960186.60	635038.99	3595225.59
	20209	23718526.80	59817.87	23778344.67	0.00	0.00	0.00	0.00	0.00	0.00	23718526.80	59817.87	23778344.67
	ИТОГО по СЧЕТУ № 20209	23718526.80	59817.87	23778344.67	0.00	0.00	0.00	0.00	0.00	0.00	23718526.80	59817.87	23778344.67
	ИТОГО по СЧЕТУ № 202	2498099069.27	436052977.90	2934152047.17	0.00	0.00	0.00	0.00	0.00	0.00	2498099069.27	436052977.90	2934152047.17
	ИТОГО по РАЗДЕЛУ 2	2498099069.27	436052977.90	2934152047.17	0.00	0.00	0.00	0.00	0.00	0.00	2498099069.27	436052977.90	2934152047.17
РАЗДЕЛ 3 МЕЖБАНКОВСКИЕ ОПЕРАЦИИ													
301													
	30102	16887192047.39	0.00	16887192047.39	0.00	0.00	0.00	0.00	0.00	0.00	16887192047.39	0.00	16887192047.39
	ИТОГО по СЧЕТУ № 30102	16887192047.39	0.00	16887192047.39	0.00	0.00	0.00	0.00	0.00	0.00	16887192047.39	0.00	16887192047.39
	30110	68111439.15	24801548.99	92912988.14	0.00	0.00	0.00	0.00	0.00	0.00	68111439.15	24801548.99	92912988.14
	ИТОГО по СЧЕТУ № 30110	68111439.15	24801548.99	92912988.14	0.00	0.00	0.00	0.00	0.00	0.00	68111439.15	24801548.99	92912988.14
	30114	0.00	181396978.08	181396978.08	0.00	0.00	0.00	0.00	0.00	0.00	0.00	181396978.08	181396978.08
	ИТОГО по СЧЕТУ № 30114	0.00	181396978.08	181396978.08	0.00	0.00	0.00	0.00	0.00	0.00	0.00	181396978.08	181396978.08
	ИТОГО по СЧЕТУ № 301	16955303486.54	206198527.07	17161502013.61	0.00	0.00	0.00	0.00	0.00	0.00	16955303486.54	206198527.07	17161502013.61
302													
	30202	1820245000.00	0.00	1820245000.00	0.00	0.00	0.00	0.00	0.00	0.00	1820245000.00	0.00	1820245000.00
	ИТОГО по СЧЕТУ № 30202	1820245000.00	0.00	1820245000.00	0.00	0.00	0.00	0.00	0.00	0.00	1820245000.00	0.00	1820245000.00
	30204	610601000.00	0.00	610601000.00	0.00	0.00	0.00	0.00	0.00	0.00	610601000.00	0.00	610601000.00
	ИТОГО по СЧЕТУ № 30204	610601000.00	0.00	610601000.00	0.00	0.00	0.00	0.00	0.00	0.00	610601000.00	0.00	610601000.00
	30208	0.00	0.00	0.00	0.00	0.00	0.00	0.00	0.00	0.00	0.00	0.00	0.00
	ИТОГО по СЧЕТУ № 30208	0.00	0.00	0.00	0.00	0.00	0.00	0.00	0.00	0.00	0.00	0.00	0.00
	30210	1770620.00	0.00	1770620.00	0.00	0.00	0.00	0.00	0.00	0.00	1770620.00	0.00	1770620.00
	ИТОГО по СЧЕТУ № 30210	1770620.00	0.00	1770620.00	0.00	0.00	0.00	0.00	0.00	0.00	1770620.00	0.00	1770620.00
	30221	150000000.00	0.00	150000000.00	0.00	0.00	0.00	0.00	0.00	0.00	150000000.00	0.00	150000000.00
	ИТОГО по СЧЕТУ № 30221	150000000.00	0.00	150000000.00	0.00	0.00	0.00	0.00	0.00	0.00	150000000.00	0.00	150000000.00
	30228	0.00	0.00	0.00	0.00	0.00	0.00	0.00	0.00	0.00	0.00	0.00	0.00
	ИТОГО по СЧЕТУ № 30228	0.00	0.00	0.00	0.00	0.00	0.00	0.00	0.00	0.00	0.00	0.00	0.00
	30233	0.00	0.00	0.00	0.00	0.00	0.00	0.00	0.00	0.00	0.00	0.00	0.00
	ИТОГО по СЧЕТУ № 30233	0.00	0.00	0.00	0.00	0.00	0.00	0.00	0.00	0.00	0.00	0.00	0.00

Директор

15 МАЙ 2008

57

ИТОГО ПО СЧЕТУ N 302	2582616620.00	0.00	2582616620.00	0.00	0.00	0.00	0.00	0.00	0.00	0.00	2582616620.00	0.00	2582616620.00
303													
30302	22842909543.55	247799216.21	23090700759.76	0.00	0.00	0.00	0.00	0.00	0.00	0.00	22842909543.55	247799216.21	23090700759.76
ИТОГО ПО СЧЕТУ N 30302	22842909543.55	247799216.21	23090700759.76	0.00	0.00	0.00	0.00	0.00	0.00	0.00	22842909543.55	247799216.21	23090700759.76
30306	303467731574.94	7244406813.83	310712138388.77	0.00	0.00	0.00	0.00	0.00	0.00	0.00	303467731574.94	7244406813.83	310712138388.77
ИТОГО ПО СЧЕТУ N 30306	303467731574.94	7244406813.83	310712138388.77	0.00	0.00	0.00	0.00	0.00	0.00	0.00	303467731574.94	7244406813.83	310712138388.77
ИТОГО ПО СЧЕТУ N 303	326310641118.49	7492206030.04	333802847148.53	0.00	0.00	0.00	0.00	0.00	0.00	0.00	326310641118.49	7492206030.04	333802847148.53
304													
30402	78921518.46	0.00	78921518.46	0.00	0.00	0.00	0.00	0.00	0.00	0.00	78921518.46	0.00	78921518.46
ИТОГО ПО СЧЕТУ N 30402	78921518.46	0.00	78921518.46	0.00	0.00	0.00	0.00	0.00	0.00	0.00	78921518.46	0.00	78921518.46
30404	23436000.00	0.00	23436000.00	0.00	0.00	0.00	0.00	0.00	0.00	0.00	23436000.00	0.00	23436000.00
ИТОГО ПО СЧЕТУ N 30404	23436000.00	0.00	23436000.00	0.00	0.00	0.00	0.00	0.00	0.00	0.00	23436000.00	0.00	23436000.00
30409	0.00	0.00	0.00	0.00	0.00	0.00	0.00	0.00	0.00	0.00	0.00	0.00	0.00
ИТОГО ПО СЧЕТУ N 30409	0.00	0.00	0.00	0.00	0.00	0.00	0.00	0.00	0.00	0.00	0.00	0.00	0.00
ИТОГО ПО СЧЕТУ N 304	102357518.46	0.00	102357518.46	0.00	0.00	0.00	0.00	0.00	0.00	0.00	102357518.46	0.00	102357518.46
306													
30602	0.00	0.00	0.00	0.00	0.00	0.00	0.00	0.00	0.00	0.00	0.00	0.00	0.00
ИТОГО ПО СЧЕТУ N 30602	0.00	0.00	0.00	0.00	0.00	0.00	0.00	0.00	0.00	0.00	0.00	0.00	0.00
ИТОГО ПО СЧЕТУ N 306	0.00	0.00	0.00	0.00	0.00	0.00	0.00	0.00	0.00	0.00	0.00	0.00	0.00
319													
31903	0.00	0.00	0.00	0.00	0.00	0.00	0.00	0.00	0.00	0.00	0.00	0.00	0.00
ИТОГО ПО СЧЕТУ N 31903	0.00	0.00	0.00	0.00	0.00	0.00	0.00	0.00	0.00	0.00	0.00	0.00	0.00
31904	25000000000.00	0.00	25000000000.00	0.00	0.00	0.00	0.00	0.00	0.00	0.00	25000000000.00	0.00	25000000000.00
ИТОГО ПО СЧЕТУ N 31904	25000000000.00	0.00	25000000000.00	0.00	0.00	0.00	0.00	0.00	0.00	0.00	25000000000.00	0.00	25000000000.00
ИТОГО ПО СЧЕТУ N 319	25000000000.00	0.00	25000000000.00	0.00	0.00	0.00	0.00	0.00	0.00	0.00	25000000000.00	0.00	25000000000.00
320													
32002	0.00	0.00	0.00	0.00	0.00	0.00	0.00	0.00	0.00	0.00	0.00	0.00	0.00
ИТОГО ПО СЧЕТУ N 32002	0.00	0.00	0.00	0.00	0.00	0.00	0.00	0.00	0.00	0.00	0.00	0.00	0.00
32003	0.00	0.00	0.00	0.00	0.00	0.00	0.00	0.00	0.00	0.00	0.00	0.00	0.00
ИТОГО ПО СЧЕТУ N 32003	0.00	0.00	0.00	0.00	0.00	0.00	0.00	0.00	0.00	0.00	0.00	0.00	0.00
32004	4885000000.00	1913376290.00	6798376290.00	0.00	0.00	0.00	0.00	0.00	0.00	0.00	4885000000.00	1913376290.00	6798376290.00
ИТОГО ПО СЧЕТУ N 32004	4885000000.00	1913376290.00	6798376290.00	0.00	0.00	0.00	0.00	0.00	0.00	0.00	4885000000.00	1913376290.00	6798376290.00
32005	7500000000.00	0.00	7500000000.00	0.00	0.00	0.00	0.00	0.00	0.00	0.00	7500000000.00	0.00	7500000000.00
ИТОГО ПО СЧЕТУ N 32005	7500000000.00	0.00	7500000000.00	0.00	0.00	0.00	0.00	0.00	0.00	0.00	7500000000.00	0.00	7500000000.00
32006	2620000000.00	0.00	2620000000.00	0.00	0.00	0.00	0.00	0.00	0.00	0.00	2620000000.00	0.00	2620000000.00
ИТОГО ПО СЧЕТУ N 32006	2620000000.00	0.00	2620000000.00	0.00	0.00	0.00	0.00	0.00	0.00	0.00	2620000000.00	0.00	2620000000.00
32007	3435000000.00	56456256.56	399956256.56	0.00	0.00	0.00	0.00	0.00	0.00	0.00	3435000000.00	56456256.56	399956256.56
ИТОГО ПО СЧЕТУ N 32007	3435000000.00	56456256.56	399956256.56	0.00	0.00	0.00	0.00	0.00	0.00	0.00	3435000000.00	56456256.56	399956256.56
32008	5348000000.00	164629213.46	699429213.46	0.00	0.00	0.00	0.00	0.00	0.00	0.00	5348000000.00	164629213.46	699429213.46
ИТОГО ПО СЧЕТУ N 32008	5348000000.00	164629213.46	699429213.46	0.00	0.00	0.00	0.00	0.00	0.00	0.00	5348000000.00	164629213.46	699429213.46
32009	7271000000.00	0.00	7271000000.00	0.00	0.00	0.00	0.00	0.00	0.00	0.00	7271000000.00	0.00	7271000000.00
ИТОГО ПО СЧЕТУ N 32009	7271000000.00	0.00	7271000000.00	0.00	0.00	0.00	0.00	0.00	0.00	0.00	7271000000.00	0.00	7271000000.00
32010	0.00	0.00	0.00	0.00	0.00	0.00	0.00	0.00	0.00	0.00	0.00	0.00	0.00
ИТОГО ПО СЧЕТУ N 32010	0.00	0.00	0.00	0.00	0.00	0.00	0.00	0.00	0.00	0.00	0.00	0.00	0.00
ИТОГО ПО СЧЕТУ N 320	75024000000.00	2134461760.02	9636861760.02	0.00	0.00	0.00	0.00	0.00	0.00	0.00	75024000000.00	2134461760.02	9636861760.02
32102	0.00	0.00	0.00	0.00	0.00	0.00	0.00	0.00	0.00	0.00	0.00	0.00	0.00
ИТОГО ПО СЧЕТУ N 32102	0.00	0.00	0.00	0.00	0.00	0.00	0.00	0.00	0.00	0.00	0.00	0.00	0.00
32103	0.00	0.00	0.00	0.00	0.00	0.00	0.00	0.00	0.00	0.00	0.00	0.00	0.00
ИТОГО ПО СЧЕТУ N 32103	0.00	0.00	0.00	0.00	0.00	0.00	0.00	0.00	0.00	0.00	0.00	0.00	0.00
32104	0.00	2209158000.00	2209158000.00	0.00	0.00	0.00	0.00	0.00	0.00	0.00	0.00	2209158000.00	2209158000.00
ИТОГО ПО СЧЕТУ N 32104	0.00	2209158000.00	2209158000.00	0.00	0.00	0.00	0.00	0.00	0.00	0.00	0.00	2209158000.00	2209158000.00

Директор

15 МАЙ 2008

52

ИТОГО ПО СЧЕТУ N 44404	0.00	0.00	0.00	0.00	0.00	0.00	0.00	0.00	0.00	0.00	0.00	0.00	0.00
44407	0.00	0.00	0.00	0.00	0.00	0.00	0.00	0.00	0.00	0.00	0.00	0.00	0.00
ИТОГО ПО СЧЕТУ N 44407	0.00	0.00	0.00	0.00	0.00	0.00	0.00	0.00	0.00	0.00	0.00	0.00	0.00
ИТОГО ПО СЧЕТУ N 444	0.00	0.00	0.00	0.00	0.00	0.00	0.00	0.00	0.00	0.00	0.00	0.00	0.00
445													
44509	0.00	0.00	0.00	0.00	0.00	0.00	0.00	0.00	0.00	0.00	0.00	0.00	0.00
ИТОГО ПО СЧЕТУ N 44509	0.00	0.00	0.00	0.00	0.00	0.00	0.00	0.00	0.00	0.00	0.00	0.00	0.00
ИТОГО ПО СЧЕТУ N 445	0.00	0.00	0.00	0.00	0.00	0.00	0.00	0.00	0.00	0.00	0.00	0.00	0.00
446													
44601	0.00	0.00	0.00	0.00	0.00	0.00	0.00	0.00	0.00	0.00	0.00	0.00	0.00
ИТОГО ПО СЧЕТУ N 44601	0.00	0.00	0.00	0.00	0.00	0.00	0.00	0.00	0.00	0.00	0.00	0.00	0.00
44604	0.00	0.00	0.00	0.00	0.00	0.00	0.00	0.00	0.00	0.00	0.00	0.00	0.00
ИТОГО ПО СЧЕТУ N 44604	0.00	0.00	0.00	0.00	0.00	0.00	0.00	0.00	0.00	0.00	0.00	0.00	0.00
44605	2500000.00	0.00	2500000.00	0.00	0.00	0.00	0.00	0.00	0.00	0.00	2500000.00	0.00	2500000.00
ИТОГО ПО СЧЕТУ N 44605	2500000.00	0.00	2500000.00	0.00	0.00	0.00	0.00	0.00	0.00	0.00	2500000.00	0.00	2500000.00
44606	203338007.17	0.00	203338007.17	0.00	0.00	0.00	0.00	0.00	0.00	0.00	203338007.17	0.00	203338007.17
ИТОГО ПО СЧЕТУ N 44606	203338007.17	0.00	203338007.17	0.00	0.00	0.00	0.00	0.00	0.00	0.00	203338007.17	0.00	203338007.17
44607	1378264525.00	0.00	1378264525.00	0.00	0.00	0.00	0.00	0.00	0.00	0.00	1378264525.00	0.00	1378264525.00
ИТОГО ПО СЧЕТУ N 44607	1378264525.00	0.00	1378264525.00	0.00	0.00	0.00	0.00	0.00	0.00	0.00	1378264525.00	0.00	1378264525.00
44608	1699900092.56	0.00	1699900092.56	0.00	0.00	0.00	0.00	0.00	0.00	0.00	1699900092.56	0.00	1699900092.56
ИТОГО ПО СЧЕТУ N 44608	1699900092.56	0.00	1699900092.56	0.00	0.00	0.00	0.00	0.00	0.00	0.00	1699900092.56	0.00	1699900092.56
ИТОГО ПО СЧЕТУ N 446	3284002624.73	0.00	3284002624.73	0.00	0.00	0.00	0.00	0.00	0.00	0.00	3284002624.73	0.00	3284002624.73
447													
44705	0.00	0.00	0.00	0.00	0.00	0.00	0.00	0.00	0.00	0.00	0.00	0.00	0.00
ИТОГО ПО СЧЕТУ N 44705	0.00	0.00	0.00	0.00	0.00	0.00	0.00	0.00	0.00	0.00	0.00	0.00	0.00
44706	500000.00	0.00	500000.00	0.00	0.00	0.00	0.00	0.00	0.00	0.00	500000.00	0.00	500000.00
ИТОГО ПО СЧЕТУ N 44706	500000.00	0.00	500000.00	0.00	0.00	0.00	0.00	0.00	0.00	0.00	500000.00	0.00	500000.00
44708	1436000.00	0.00	1436000.00	0.00	0.00	0.00	0.00	0.00	0.00	0.00	1436000.00	0.00	1436000.00
ИТОГО ПО СЧЕТУ N 44708	1436000.00	0.00	1436000.00	0.00	0.00	0.00	0.00	0.00	0.00	0.00	1436000.00	0.00	1436000.00
ИТОГО ПО СЧЕТУ N 447	1936000.00	0.00	1936000.00	0.00	0.00	0.00	0.00	0.00	0.00	0.00	1936000.00	0.00	1936000.00
448													
44806	0.00	0.00	0.00	0.00	0.00	0.00	0.00	0.00	0.00	0.00	0.00	0.00	0.00
ИТОГО ПО СЧЕТУ N 44806	0.00	0.00	0.00	0.00	0.00	0.00	0.00	0.00	0.00	0.00	0.00	0.00	0.00
ИТОГО ПО СЧЕТУ N 448	0.00	0.00	0.00	0.00	0.00	0.00	0.00	0.00	0.00	0.00	0.00	0.00	0.00
449													
44901	0.00	0.00	0.00	0.00	0.00	0.00	0.00	0.00	0.00	0.00	0.00	0.00	0.00
ИТОГО ПО СЧЕТУ N 44901	0.00	0.00	0.00	0.00	0.00	0.00	0.00	0.00	0.00	0.00	0.00	0.00	0.00
44903	0.00	0.00	0.00	0.00	0.00	0.00	0.00	0.00	0.00	0.00	0.00	0.00	0.00
ИТОГО ПО СЧЕТУ N 44903	0.00	0.00	0.00	0.00	0.00	0.00	0.00	0.00	0.00	0.00	0.00	0.00	0.00
44904	81000000.00	0.00	81000000.00	0.00	0.00	0.00	0.00	0.00	0.00	0.00	81000000.00	0.00	81000000.00
ИТОГО ПО СЧЕТУ N 44904	81000000.00	0.00	81000000.00	0.00	0.00	0.00	0.00	0.00	0.00	0.00	81000000.00	0.00	81000000.00
44905	69320775.00	0.00	69320775.00	0.00	0.00	0.00	0.00	0.00	0.00	0.00	69320775.00	0.00	69320775.00
ИТОГО ПО СЧЕТУ N 44905	69320775.00	0.00	69320775.00	0.00	0.00	0.00	0.00	0.00	0.00	0.00	69320775.00	0.00	69320775.00
44906	698057341.98	0.00	698057341.98	0.00	0.00	0.00	0.00	0.00	0.00	0.00	698057341.98	0.00	698057341.98
ИТОГО ПО СЧЕТУ N 44906	698057341.98	0.00	698057341.98	0.00	0.00	0.00	0.00	0.00	0.00	0.00	698057341.98	0.00	698057341.98
44907	1971548336.31	0.00	1971548336.31	0.00	0.00	0.00	0.00	0.00	0.00	0.00	1971548336.31	0.00	1971548336.31
ИТОГО ПО СЧЕТУ N 44907	1971548336.31	0.00	1971548336.31	0.00	0.00	0.00	0.00	0.00	0.00	0.00	1971548336.31	0.00	1971548336.31
44908	1824916453.82	92307360.15	1917223813.97	0.00	0.00	0.00	0.00	0.00	0.00	0.00	1824916453.82	92307360.15	1917223813.97
ИТОГО ПО СЧЕТУ N 44908	1824916453.82	92307360.15	1917223813.97	0.00	0.00	0.00	0.00	0.00	0.00	0.00	1824916453.82	92307360.15	1917223813.97
ИТОГО ПО СЧЕТУ N 449	4645642907.11	92307360.15	4737950267.26	0.00	0.00	0.00	0.00	0.00	0.00	0.00	4645642907.11	92307360.15	4737950267.26
450													
45005	0.00	0.00	0.00	0.00	0.00	0.00	0.00	0.00	0.00	0.00	0.00	0.00	0.00

Директор

15 МАЙ 2008

574

ИТОГО ПО СЧЕТУ N 45403	0.00	0.00	0.00	0.00	0.00	0.00	0.00	0.00	0.00	0.00	0.00	0.00	0.00
45404	6000000.00	0.00	6000000.00	0.00	0.00	0.00	0.00	0.00	0.00	0.00	6000000.00	0.00	6000000.00
ИТОГО ПО СЧЕТУ N 45404	6000000.00	0.00	6000000.00	0.00	0.00	0.00	0.00	0.00	0.00	0.00	6000000.00	0.00	6000000.00
45405	101170652.47	0.00	101170652.47	0.00	0.00	0.00	0.00	0.00	0.00	0.00	101170652.47	0.00	101170652.47
ИТОГО ПО СЧЕТУ N 45405	101170652.47	0.00	101170652.47	0.00	0.00	0.00	0.00	0.00	0.00	0.00	101170652.47	0.00	101170652.47
45406	4105038625.70	177959950.00	4282998575.70	0.00	0.00	0.00	0.00	0.00	0.00	0.00	4105038625.70	177959950.00	4282998575.70
ИТОГО ПО СЧЕТУ N 45406	4105038625.70	177959950.00	4282998575.70	0.00	0.00	0.00	0.00	0.00	0.00	0.00	4105038625.70	177959950.00	4282998575.70
45407	2694693963.35	490924.00	2695184887.35	0.00	0.00	0.00	0.00	0.00	0.00	0.00	2694693963.35	490924.00	2695184887.35
ИТОГО ПО СЧЕТУ N 45407	2694693963.35	490924.00	2695184887.35	0.00	0.00	0.00	0.00	0.00	0.00	0.00	2694693963.35	490924.00	2695184887.35
45408	9903420081.42	12381348.74	9915801430.16	0.00	0.00	0.00	0.00	0.00	0.00	0.00	9903420081.42	12381348.74	9915801430.16
ИТОГО ПО СЧЕТУ N 45408	9903420081.42	12381348.74	9915801430.16	0.00	0.00	0.00	0.00	0.00	0.00	0.00	9903420081.42	12381348.74	9915801430.16
ИТОГО ПО СЧЕТУ N 454	16841543581.14	190832222.74	17032375803.88	0.00	0.00	0.00	0.00	0.00	0.00	0.00	16841543581.14	190832222.74	17032375803.88
455													
45504	430721.36	0.00	430721.36	0.00	0.00	0.00	0.00	0.00	0.00	0.00	430721.36	0.00	430721.36
ИТОГО ПО СЧЕТУ N 45504	430721.36	0.00	430721.36	0.00	0.00	0.00	0.00	0.00	0.00	0.00	430721.36	0.00	430721.36
45505	74375472.54	374150.12	74749622.66	0.00	0.00	0.00	0.00	0.00	0.00	0.00	74375472.54	374150.12	74749622.66
ИТОГО ПО СЧЕТУ N 45505	74375472.54	374150.12	74749622.66	0.00	0.00	0.00	0.00	0.00	0.00	0.00	74375472.54	374150.12	74749622.66
45506	9407477815.32	3680572.81	941158388.13	0.00	0.00	0.00	0.00	0.00	0.00	0.00	9407477815.32	3680572.81	941158388.13
ИТОГО ПО СЧЕТУ N 45506	9407477815.32	3680572.81	941158388.13	0.00	0.00	0.00	0.00	0.00	0.00	0.00	9407477815.32	3680572.81	941158388.13
45507	34532330887.45	18772033.54	34551102920.99	0.00	0.00	0.00	0.00	0.00	0.00	0.00	34532330887.45	18772033.54	34551102920.99
ИТОГО ПО СЧЕТУ N 45507	34532330887.45	18772033.54	34551102920.99	0.00	0.00	0.00	0.00	0.00	0.00	0.00	34532330887.45	18772033.54	34551102920.99
45508	0.00	0.00	0.00	0.00	0.00	0.00	0.00	0.00	0.00	0.00	0.00	0.00	0.00
ИТОГО ПО СЧЕТУ N 45508	0.00	0.00	0.00	0.00	0.00	0.00	0.00	0.00	0.00	0.00	0.00	0.00	0.00
45509	0.00	0.00	0.00	0.00	0.00	0.00	0.00	0.00	0.00	0.00	0.00	0.00	0.00
ИТОГО ПО СЧЕТУ N 45509	0.00	0.00	0.00	0.00	0.00	0.00	0.00	0.00	0.00	0.00	0.00	0.00	0.00
ИТОГО ПО СЧЕТУ N 455	44014614896.67	22826756.47	44037441653.14	0.00	0.00	0.00	0.00	0.00	0.00	0.00	44014614896.67	22826756.47	44037441653.14
457													
45704	0.00	0.00	0.00	0.00	0.00	0.00	0.00	0.00	0.00	0.00	0.00	0.00	0.00
ИТОГО ПО СЧЕТУ N 45704	0.00	0.00	0.00	0.00	0.00	0.00	0.00	0.00	0.00	0.00	0.00	0.00	0.00
ИТОГО ПО СЧЕТУ N 457	0.00	0.00	0.00	0.00	0.00	0.00	0.00	0.00	0.00	0.00	0.00	0.00	0.00
458													
45806	19982992.44	0.00	19982992.44	0.00	0.00	0.00	0.00	0.00	0.00	0.00	19982992.44	0.00	19982992.44
ИТОГО ПО СЧЕТУ N 45806	19982992.44	0.00	19982992.44	0.00	0.00	0.00	0.00	0.00	0.00	0.00	19982992.44	0.00	19982992.44
45807	0.00	0.00	0.00	0.00	0.00	0.00	0.00	0.00	0.00	0.00	0.00	0.00	0.00
ИТОГО ПО СЧЕТУ N 45807	0.00	0.00	0.00	0.00	0.00	0.00	0.00	0.00	0.00	0.00	0.00	0.00	0.00
45809	5838351.66	0.00	5838351.66	0.00	0.00	0.00	0.00	0.00	0.00	0.00	5838351.66	0.00	5838351.66
ИТОГО ПО СЧЕТУ N 45809	5838351.66	0.00	5838351.66	0.00	0.00	0.00	0.00	0.00	0.00	0.00	5838351.66	0.00	5838351.66
45810	963480.00	0.00	963480.00	0.00	0.00	0.00	0.00	0.00	0.00	0.00	963480.00	0.00	963480.00
ИТОГО ПО СЧЕТУ N 45810	963480.00	0.00	963480.00	0.00	0.00	0.00	0.00	0.00	0.00	0.00	963480.00	0.00	963480.00
45812	1763146747.18	23318890.00	1786465637.18	0.00	0.00	0.00	0.00	0.00	0.00	0.00	1763146747.18	23318890.00	1786465637.18
ИТОГО ПО СЧЕТУ N 45812	1763146747.18	23318890.00	1786465637.18	0.00	0.00	0.00	0.00	0.00	0.00	0.00	1763146747.18	23318890.00	1786465637.18
45813	10041915.14	0.00	10041915.14	0.00	0.00	0.00	0.00	0.00	0.00	0.00	10041915.14	0.00	10041915.14
ИТОГО ПО СЧЕТУ N 45813	10041915.14	0.00	10041915.14	0.00	0.00	0.00	0.00	0.00	0.00	0.00	10041915.14	0.00	10041915.14
45814	269180055.48	0.00	269180055.48	0.00	0.00	0.00	0.00	0.00	0.00	0.00	269180055.48	0.00	269180055.48
ИТОГО ПО СЧЕТУ N 45814	269180055.48	0.00	269180055.48	0.00	0.00	0.00	0.00	0.00	0.00	0.00	269180055.48	0.00	269180055.48
45815	249486587.49	0.00	249486587.49	0.00	0.00	0.00	0.00	0.00	0.00	0.00	249486587.49	0.00	249486587.49
ИТОГО ПО СЧЕТУ N 45815	249486587.49	0.00	249486587.49	0.00	0.00	0.00	0.00	0.00	0.00	0.00	249486587.49	0.00	249486587.49
ИТОГО ПО СЧЕТУ N 458	2318640129.39	23318890.00	2341959019.39	0.00	0.00	0.00	0.00	0.00	0.00	0.00	2318640129.39	23318890.00	2341959019.39
459													
45906	0.00	0.00	0.00	0.00	0.00	0.00	0.00	0.00	0.00	0.00	0.00	0.00	0.00
ИТОГО ПО СЧЕТУ N 45906	0.00	0.00	0.00	0.00	0.00	0.00	0.00	0.00	0.00	0.00	0.00	0.00	0.00
45907	0.00	0.00	0.00	0.00	0.00	0.00	0.00	0.00	0.00	0.00	0.00	0.00	0.00
ИТОГО ПО СЧЕТУ N 45907	0.00	0.00	0.00	0.00	0.00	0.00	0.00	0.00	0.00	0.00	0.00	0.00	0.00

Итого по

15 МАЯ 2008

45909	0.00	0.00	0.00	0.00	0.00	0.00	0.00	0.00	0.00	0.00	0.00	0.00	0.00	0.00
ИТОГО ПО СЧЕТУ N 45909	0.00	0.00	0.00	0.00	0.00	0.00	0.00	0.00	0.00	0.00	0.00	0.00	0.00	0.00
45910	0.00	0.00	0.00	0.00	0.00	0.00	0.00	0.00	0.00	0.00	0.00	0.00	0.00	0.00
ИТОГО ПО СЧЕТУ N 45910	0.00	0.00	0.00	0.00	0.00	0.00	0.00	0.00	0.00	0.00	0.00	0.00	0.00	0.00
45912	104823.69	0.00	104823.69	0.00	0.00	0.00	0.00	0.00	0.00	0.00	104823.69	0.00	104823.69	0.00
ИТОГО ПО СЧЕТУ N 45912	104823.69	0.00	104823.69	0.00	0.00	0.00	0.00	0.00	0.00	0.00	104823.69	0.00	104823.69	0.00
45913	0.00	0.00	0.00	0.00	0.00	0.00	0.00	0.00	0.00	0.00	0.00	0.00	0.00	0.00
ИТОГО ПО СЧЕТУ N 45913	0.00	0.00	0.00	0.00	0.00	0.00	0.00	0.00	0.00	0.00	0.00	0.00	0.00	0.00
45914	333519.66	0.00	333519.66	0.00	0.00	0.00	0.00	0.00	0.00	0.00	333519.66	0.00	333519.66	0.00
ИТОГО ПО СЧЕТУ N 45914	333519.66	0.00	333519.66	0.00	0.00	0.00	0.00	0.00	0.00	0.00	333519.66	0.00	333519.66	0.00
45915	5176192.51	0.00	5176192.51	0.00	0.00	0.00	0.00	0.00	0.00	0.00	5176192.51	0.00	5176192.51	0.00
ИТОГО ПО СЧЕТУ N 45915	5176192.51	0.00	5176192.51	0.00	0.00	0.00	0.00	0.00	0.00	0.00	5176192.51	0.00	5176192.51	0.00
ИТОГО ПО СЧЕТУ N 459	5614535.86	0.00	5614535.86	0.00	0.00	0.00	0.00	0.00	0.00	0.00	5614535.86	0.00	5614535.86	0.00
470														
47001	0.00	0.00	0.00	0.00	0.00	0.00	0.00	0.00	0.00	0.00	0.00	0.00	0.00	0.00
ИТОГО ПО СЧЕТУ N 47001	0.00	0.00	0.00	0.00	0.00	0.00	0.00	0.00	0.00	0.00	0.00	0.00	0.00	0.00
ИТОГО ПО СЧЕТУ N 470	0.00	0.00	0.00	0.00	0.00	0.00	0.00	0.00	0.00	0.00	0.00	0.00	0.00	0.00
474														
47404	32441581.67	0.00	32441581.67	0.00	0.00	0.00	0.00	0.00	0.00	0.00	32441581.67	0.00	32441581.67	0.00
ИТОГО ПО СЧЕТУ N 47404	32441581.67	0.00	32441581.67	0.00	0.00	0.00	0.00	0.00	0.00	0.00	32441581.67	0.00	32441581.67	0.00
47406	0.00	0.00	0.00	0.00	0.00	0.00	0.00	0.00	0.00	0.00	0.00	0.00	0.00	0.00
ИТОГО ПО СЧЕТУ N 47406	0.00	0.00	0.00	0.00	0.00	0.00	0.00	0.00	0.00	0.00	0.00	0.00	0.00	0.00
47408	0.00	0.00	0.00	0.00	0.00	0.00	0.00	0.00	0.00	0.00	0.00	0.00	0.00	0.00
ИТОГО ПО СЧЕТУ N 47408	0.00	0.00	0.00	0.00	0.00	0.00	0.00	0.00	0.00	0.00	0.00	0.00	0.00	0.00
47410	0.00	0.00	0.00	0.00	0.00	0.00	0.00	0.00	0.00	0.00	0.00	0.00	0.00	0.00
ИТОГО ПО СЧЕТУ N 47410	0.00	0.00	0.00	0.00	0.00	0.00	0.00	0.00	0.00	0.00	0.00	0.00	0.00	0.00
47417	0.00	0.00	0.00	0.00	0.00	0.00	0.00	0.00	0.00	0.00	0.00	0.00	0.00	0.00
ИТОГО ПО СЧЕТУ N 47417	0.00	0.00	0.00	0.00	0.00	0.00	0.00	0.00	0.00	0.00	0.00	0.00	0.00	0.00
47423	2149207.84	0.00	2149207.84	0.00	0.00	0.00	0.00	0.00	0.00	0.00	2149207.84	0.00	2149207.84	0.00
ИТОГО ПО СЧЕТУ N 47423	2149207.84	0.00	2149207.84	0.00	0.00	0.00	0.00	0.00	0.00	0.00	2149207.84	0.00	2149207.84	0.00
47427	523063241.70	1165934176.04	1680997417.74	94793030.26	7579211.07	102372241.33	0.00	0.00	0.00	0.00	617856271.96	1173513387.11	1791369659.07	0.00
ИТОГО ПО СЧЕТУ N 47427	523063241.70	1165934176.04	1680997417.74	94793030.26	7579211.07	102372241.33	0.00	0.00	0.00	0.00	617856271.96	1173513387.11	1791369659.07	0.00
ИТОГО ПО СЧЕТУ N 474	557654031.21	1165934176.04	1723588207.25	94793030.26	7579211.07	102372241.33	0.00	0.00	0.00	0.00	652447061.47	1173513387.11	1825960448.58	0.00
475														
47502	303199101.01	968451815.36	1271650916.37	0.00	0.00	0.00	303199101.01	968451815.36	1271650916.37	0.00	0.00	0.00	0.00	0.00
ИТОГО ПО СЧЕТУ N 47502	303199101.01	968451815.36	1271650916.37	0.00	0.00	0.00	303199101.01	968451815.36	1271650916.37	0.00	0.00	0.00	0.00	0.00
ИТОГО ПО СЧЕТУ N 475	303199101.01	968451815.36	1271650916.37	0.00	0.00	0.00	303199101.01	968451815.36	1271650916.37	0.00	0.00	0.00	0.00	0.00
478														
47802	1415005420.00	0.00	1415005420.00	0.00	0.00	0.00	0.00	0.00	0.00	0.00	1415005420.00	0.00	1415005420.00	0.00
ИТОГО ПО СЧЕТУ N 47802	1415005420.00	0.00	1415005420.00	0.00	0.00	0.00	0.00	0.00	0.00	0.00	1415005420.00	0.00	1415005420.00	0.00
ИТОГО ПО СЧЕТУ N 478	1415005420.00	0.00	1415005420.00	0.00	0.00	0.00	0.00	0.00	0.00	0.00	1415005420.00	0.00	1415005420.00	0.00
ИТОГО ПО СЧЕТУ N 4	283498353748.36	12061908871.22	295560262619.58	94793030.26	7579211.07	102372241.33	303199101.01	968451815.36	1271650916.37	283289947677.61	11101036266.93	294330983944.54	0.00	0.00
50104	3011203298.02	0.00	3011203298.02	23647571.35	0.00	23647571.35	0.00	0.00	0.00	0.00	3014850869.37	0.00	3014850869.37	0.00
ИТОГО ПО СЧЕТУ N 50104	3011203298.02	0.00	3011203298.02	23647571.35	0.00	23647571.35	0.00	0.00	0.00	0.00	3014850869.37	0.00	3014850869.37	0.00
50105	572047354.30	0.00	572047354.30	9390601.35	0.00	9390601.35	0.00	0.00	0.00	0.00	581437955.65	0.00	581437955.65	0.00
ИТОГО ПО СЧЕТУ N 50105	572047354.30	0.00	572047354.30	9390601.35	0.00	9390601.35	0.00	0.00	0.00	0.00	581437955.65	0.00	581437955.65	0.00
50106	1304704286.40	0.00	1304704286.40	24665519.72	0.00	24665519.72	0.00	0.00	0.00	0.00	1329369806.12	0.00	1329369806.12	0.00
ИТОГО ПО СЧЕТУ N 50106	1304704286.40	0.00	1304704286.40	24665519.72	0.00	24665519.72	0.00	0.00	0.00	0.00	1329369806.12	0.00	1329369806.12	0.00
50107	1886514957.20	0.00	1886514957.20	37843354.55	0.00	37843354.55	0.00	0.00	0.00	0.00	1924358311.75	0.00	1924358311.75	0.00
ИТОГО ПО СЧЕТУ N 50107	1886514957.20	0.00	1886514957.20	37843354.55	0.00	37843354.55	0.00	0.00	0.00	0.00	1924358311.75	0.00	1924358311.75	0.00

Импорт

15 МАЙ 2008

57

50112	0.00	0.00	0.00	0.00	0.00	0.00	0.00	0.00	0.00	0.00	0.00	0.00	0.00	0.00
ИТОГО ПО СЧЕТУ N 50112	0.00	0.00	0.00	0.00	0.00	0.00	0.00	0.00	0.00	0.00	0.00	0.00	0.00	0.00
50113	545031967.50	0.00	545031967.50	0.00	0.00	0.00	0.00	0.00	0.00	0.00	545031967.50	0.00	545031967.50	0.00
ИТОГО ПО СЧЕТУ N 50113	545031967.50	0.00	545031967.50	0.00	0.00	0.00	0.00	0.00	0.00	0.00	545031967.50	0.00	545031967.50	0.00
ИТОГО ПО СЧЕТУ N 501	7319501863.42	0.00	7319501863.42	95547046.97	0.00	95547046.97	0.00	0.00	0.00	0.00	7415048910.39	0.00	7415048910.39	0.00
502														
50205	0.00	0.00	0.00	0.00	0.00	0.00	0.00	0.00	0.00	0.00	0.00	0.00	0.00	0.00
ИТОГО ПО СЧЕТУ N 50205	0.00	0.00	0.00	0.00	0.00	0.00	0.00	0.00	0.00	0.00	0.00	0.00	0.00	0.00
50206	0.00	0.00	0.00	0.00	0.00	0.00	0.00	0.00	0.00	0.00	0.00	0.00	0.00	0.00
ИТОГО ПО СЧЕТУ N 50206	0.00	0.00	0.00	0.00	0.00	0.00	0.00	0.00	0.00	0.00	0.00	0.00	0.00	0.00
50207	0.00	0.00	0.00	0.00	0.00	0.00	0.00	0.00	0.00	0.00	0.00	0.00	0.00	0.00
ИТОГО ПО СЧЕТУ N 50207	0.00	0.00	0.00	0.00	0.00	0.00	0.00	0.00	0.00	0.00	0.00	0.00	0.00	0.00
50208	0.00	0.00	0.00	0.00	0.00	0.00	0.00	0.00	0.00	0.00	0.00	0.00	0.00	0.00
ИТОГО ПО СЧЕТУ N 50208	0.00	0.00	0.00	0.00	0.00	0.00	0.00	0.00	0.00	0.00	0.00	0.00	0.00	0.00
50210	0.00	67613986.81	67613986.81	0.00	617533.05	617533.05	0.00	0.00	0.00	0.00	68231519.86	0.00	68231519.86	0.00
ИТОГО ПО СЧЕТУ N 50210	0.00	67613986.81	67613986.81	0.00	617533.05	617533.05	0.00	0.00	0.00	0.00	68231519.86	0.00	68231519.86	0.00
50211	1000000000.00	3028148822.21	4028148822.21	1000000.00	55253411.98	56253411.98	0.00	0.00	0.00	0.00	1001000000.00	3083402234.19	4084402234.19	0.00
ИТОГО ПО СЧЕТУ N 50211	1000000000.00	3028148822.21	4028148822.21	1000000.00	55253411.98	56253411.98	0.00	0.00	0.00	0.00	1001000000.00	3083402234.19	4084402234.19	0.00
ИТОГО ПО СЧЕТУ N 502	1000000000.00	3095762809.02	4095762809.02	1000000.00	55870945.03	56870945.03	0.00	0.00	0.00	0.00	1001000000.00	3151633754.05	4152633754.05	0.00
503														
50305	0.00	0.00	0.00	0.00	0.00	0.00	0.00	0.00	0.00	0.00	0.00	0.00	0.00	0.00
ИТОГО ПО СЧЕТУ N 50305	0.00	0.00	0.00	0.00	0.00	0.00	0.00	0.00	0.00	0.00	0.00	0.00	0.00	0.00
50306	439580905.00	0.00	439580905.00	0.00	0.00	0.00	0.00	0.00	0.00	0.00	439580905.00	0.00	439580905.00	0.00
ИТОГО ПО СЧЕТУ N 50306	439580905.00	0.00	439580905.00	0.00	0.00	0.00	0.00	0.00	0.00	0.00	439580905.00	0.00	439580905.00	0.00
50307	0.00	0.00	0.00	0.00	0.00	0.00	0.00	0.00	0.00	0.00	0.00	0.00	0.00	0.00
ИТОГО ПО СЧЕТУ N 50307	0.00	0.00	0.00	0.00	0.00	0.00	0.00	0.00	0.00	0.00	0.00	0.00	0.00	0.00
50308	257547474.50	0.00	257547474.50	0.00	0.00	0.00	0.00	0.00	0.00	0.00	257547474.50	0.00	257547474.50	0.00
ИТОГО ПО СЧЕТУ N 50308	257547474.50	0.00	257547474.50	0.00	0.00	0.00	0.00	0.00	0.00	0.00	257547474.50	0.00	257547474.50	0.00
ИТОГО ПО СЧЕТУ N 503	697128379.50	0.00	697128379.50	0.00	0.00	0.00	0.00	0.00	0.00	0.00	697128379.50	0.00	697128379.50	0.00
504														
50406	74034095.34	3684999.74	77719095.08	0.00	0.00	0.00	0.00	0.00	0.00	0.00	74034095.34	3684999.74	77719095.08	0.00
ИТОГО ПО СЧЕТУ N 50406	74034095.34	3684999.74	77719095.08	0.00	0.00	0.00	0.00	0.00	0.00	0.00	74034095.34	3684999.74	77719095.08	0.00
ИТОГО ПО СЧЕТУ N 504	74034095.34	3684999.74	77719095.08	0.00	0.00	0.00	0.00	0.00	0.00	0.00	74034095.34	3684999.74	77719095.08	0.00
506														
50605	0.00	0.00	0.00	0.00	0.00	0.00	0.00	0.00	0.00	0.00	0.00	0.00	0.00	0.00
ИТОГО ПО СЧЕТУ N 50605	0.00	0.00	0.00	0.00	0.00	0.00	0.00	0.00	0.00	0.00	0.00	0.00	0.00	0.00
50606	93217500.00	0.00	93217500.00	0.00	0.00	0.00	0.00	0.00	0.00	0.00	93217500.00	0.00	93217500.00	0.00
ИТОГО ПО СЧЕТУ N 50606	93217500.00	0.00	93217500.00	0.00	0.00	0.00	0.00	0.00	0.00	0.00	93217500.00	0.00	93217500.00	0.00
50610	0.00	0.00	0.00	0.00	0.00	0.00	0.00	0.00	0.00	0.00	0.00	0.00	0.00	0.00
ИТОГО ПО СЧЕТУ N 50610	0.00	0.00	0.00	0.00	0.00	0.00	0.00	0.00	0.00	0.00	0.00	0.00	0.00	0.00
50611	2820245182.68	0.00	2820245182.68	0.00	0.00	0.00	0.00	0.00	0.00	0.00	2820245182.68	0.00	2820245182.68	0.00
ИТОГО ПО СЧЕТУ N 50611	2820245182.68	0.00	2820245182.68	0.00	0.00	0.00	0.00	0.00	0.00	0.00	2820245182.68	0.00	2820245182.68	0.00
ИТОГО ПО СЧЕТУ N 506	2913462682.68	0.00	2913462682.68	0.00	0.00	0.00	0.00	0.00	0.00	0.00	2913462682.68	0.00	2913462682.68	0.00
50705	0.00	0.00	0.00	0.00	0.00	0.00	0.00	0.00	0.00	0.00	0.00	0.00	0.00	0.00
ИТОГО ПО СЧЕТУ N 50705	0.00	0.00	0.00	0.00	0.00	0.00	0.00	0.00	0.00	0.00	0.00	0.00	0.00	0.00
50706	4930000.00	0.00	4930000.00	0.00	0.00	0.00	0.00	0.00	0.00	0.00	4930000.00	0.00	4930000.00	0.00
ИТОГО ПО СЧЕТУ N 50706	4930000.00	0.00	4930000.00	0.00	0.00	0.00	0.00	0.00	0.00	0.00	4930000.00	0.00	4930000.00	0.00
ИТОГО ПО СЧЕТУ N 507	4930000.00	0.00	4930000.00	0.00	0.00	0.00	0.00	0.00	0.00	0.00	4930000.00	0.00	4930000.00	0.00
508														
50805	20469200.00	0.00	20469200.00	0.00	0.00	0.00	0.00	0.00	0.00	0.00	20469200.00	0.00	20469200.00	0.00
ИТОГО ПО СЧЕТУ N 50805	20469200.00	0.00	20469200.00	0.00	0.00	0.00	0.00	0.00	0.00	0.00	20469200.00	0.00	20469200.00	0.00

Директор

15 МАЙ 2008

88

50806	0.00	0.00	0.00	0.00	0.00	0.00	0.00	0.00	0.00	0.00	0.00	0.00	0.00	0.00
ИТОГО ПО СЧЕТУ N 50806	0.00	0.00	0.00	0.00	0.00	0.00	0.00	0.00	0.00	0.00	0.00	0.00	0.00	0.00
ИТОГО ПО СЧЕТУ N 508	20469200.00	0.00	20469200.00	0.00	0.00	0.00	0.00	0.00	0.00	0.00	20469200.00	0.00	20469200.00	0.00
509														
50905	1003369.39	0.00	1003369.39	0.00	0.00	0.00	0.00	0.00	0.00	0.00	1003369.39	0.00	1003369.39	0.00
ИТОГО ПО СЧЕТУ N 50905	1003369.39	0.00	1003369.39	0.00	0.00	0.00	0.00	0.00	0.00	0.00	1003369.39	0.00	1003369.39	0.00
ИТОГО ПО СЧЕТУ N 509	1003369.39	0.00	1003369.39	0.00	0.00	0.00	0.00	0.00	0.00	0.00	1003369.39	0.00	1003369.39	0.00
514														
51401	0.00	0.00	0.00	0.00	0.00	0.00	0.00	0.00	0.00	0.00	0.00	0.00	0.00	0.00
ИТОГО ПО СЧЕТУ N 51401	0.00	0.00	0.00	0.00	0.00	0.00	0.00	0.00	0.00	0.00	0.00	0.00	0.00	0.00
51402	0.00	0.00	0.00	0.00	0.00	0.00	0.00	0.00	0.00	0.00	0.00	0.00	0.00	0.00
ИТОГО ПО СЧЕТУ N 51402	0.00	0.00	0.00	0.00	0.00	0.00	0.00	0.00	0.00	0.00	0.00	0.00	0.00	0.00
51403	2347805550.00	0.00	2347805550.00	4673405.84	0.00	4673405.84	0.00	0.00	0.00	0.00	2352478955.84	0.00	2352478955.84	0.00
ИТОГО ПО СЧЕТУ N 51403	2347805550.00	0.00	2347805550.00	4673405.84	0.00	4673405.84	0.00	0.00	0.00	0.00	2352478955.84	0.00	2352478955.84	0.00
51404	2774919700.00	0.00	2774919700.00	1989824.11	0.00	1989824.11	0.00	0.00	0.00	0.00	2776909524.11	0.00	2776909524.11	0.00
ИТОГО ПО СЧЕТУ N 51404	2774919700.00	0.00	2774919700.00	1989824.11	0.00	1989824.11	0.00	0.00	0.00	0.00	2776909524.11	0.00	2776909524.11	0.00
51405	1028692362.00	0.00	1028692362.00	40959291.17	0.00	40959291.17	0.00	0.00	0.00	0.00	1069651653.17	0.00	1069651653.17	0.00
ИТОГО ПО СЧЕТУ N 51405	1028692362.00	0.00	1028692362.00	40959291.17	0.00	40959291.17	0.00	0.00	0.00	0.00	1069651653.17	0.00	1069651653.17	0.00
51406	805000000.00	0.00	805000000.00	12721270.21	0.00	12721270.21	0.00	0.00	0.00	0.00	817721270.21	0.00	817721270.21	0.00
ИТОГО ПО СЧЕТУ N 51406	805000000.00	0.00	805000000.00	12721270.21	0.00	12721270.21	0.00	0.00	0.00	0.00	817721270.21	0.00	817721270.21	0.00
51409	0.00	0.00	0.00	0.00	0.00	0.00	0.00	0.00	0.00	0.00	0.00	0.00	0.00	0.00
ИТОГО ПО СЧЕТУ N 51409	0.00	0.00	0.00	0.00	0.00	0.00	0.00	0.00	0.00	0.00	0.00	0.00	0.00	0.00
ИТОГО ПО СЧЕТУ N 514	6956417612.00	0.00	6956417612.00	60343791.33	0.00	60343791.33	0.00	0.00	0.00	0.00	7016761403.33	0.00	7016761403.33	0.00
515														
51501	0.00	0.00	0.00	0.00	0.00	0.00	0.00	0.00	0.00	0.00	0.00	0.00	0.00	0.00
ИТОГО ПО СЧЕТУ N 51501	0.00	0.00	0.00	0.00	0.00	0.00	0.00	0.00	0.00	0.00	0.00	0.00	0.00	0.00
51503	30000000.00	0.00	30000000.00	749589.04	0.00	749589.04	0.00	0.00	0.00	0.00	30749589.04	0.00	30749589.04	0.00
ИТОГО ПО СЧЕТУ N 51503	30000000.00	0.00	30000000.00	749589.04	0.00	749589.04	0.00	0.00	0.00	0.00	30749589.04	0.00	30749589.04	0.00
51504	160000000.00	0.00	160000000.00	3643479.45	0.00	3643479.45	0.00	0.00	0.00	0.00	163643479.45	0.00	163643479.45	0.00
ИТОГО ПО СЧЕТУ N 51504	160000000.00	0.00	160000000.00	3643479.45	0.00	3643479.45	0.00	0.00	0.00	0.00	163643479.45	0.00	163643479.45	0.00
51505	0.00	0.00	0.00	0.00	0.00	0.00	0.00	0.00	0.00	0.00	0.00	0.00	0.00	0.00
ИТОГО ПО СЧЕТУ N 51505	0.00	0.00	0.00	0.00	0.00	0.00	0.00	0.00	0.00	0.00	0.00	0.00	0.00	0.00
ИТОГО ПО СЧЕТУ N 515	190000000.00	0.00	190000000.00	4393068.49	0.00	4393068.49	0.00	0.00	0.00	0.00	194393068.49	0.00	194393068.49	0.00
525														
52502	3457470946.33	8748476.54	3466219422.87	0.00	0.00	0.00	1501525940.90	4831248.21	1506357189.11	1955945005.43	3917228.33	1959862233.76	1959862233.76	0.00
ИТОГО ПО СЧЕТУ N 52502	3457470946.33	8748476.54	3466219422.87	0.00	0.00	0.00	1501525940.90	4831248.21	1506357189.11	1955945005.43	3917228.33	1959862233.76	1959862233.76	0.00
ИТОГО ПО СЧЕТУ N 525	3457470946.33	8748476.54	3466219422.87	0.00	0.00	0.00	1501525940.90	4831248.21	1506357189.11	1955945005.43	3917228.33	1959862233.76	1959862233.76	0.00
ИТОГО ПО СЧЕТУ N 5	22634418148.66	3108196285.30	25742614433.96	161283906.79	55870945.03	217154851.82	1501525940.90	4831248.21	1506357189.11	21294176114.55	3159235982.12	24453412096.67	24453412096.67	0.00
601														
60101	100423350.00	0.00	100423350.00	0.00	0.00	0.00	0.00	0.00	0.00	0.00	100423350.00	0.00	100423350.00	0.00
ИТОГО ПО СЧЕТУ N 60101	100423350.00	0.00	100423350.00	0.00	0.00	0.00	0.00	0.00	0.00	0.00	100423350.00	0.00	100423350.00	0.00
60102	0.00	0.00	0.00	0.00	0.00	0.00	0.00	0.00	0.00	0.00	0.00	0.00	0.00	0.00
ИТОГО ПО СЧЕТУ N 60102	0.00	0.00	0.00	0.00	0.00	0.00	0.00	0.00	0.00	0.00	0.00	0.00	0.00	0.00
ИТОГО ПО СЧЕТУ N 601	100423350.00	0.00	100423350.00	0.00	0.00	0.00	0.00	0.00	0.00	0.00	100423350.00	0.00	100423350.00	0.00
602														
60202	657682000.00	0.00	657682000.00	0.00	0.00	0.00	0.00	0.00	0.00	0.00	657682000.00	0.00	657682000.00	0.00
ИТОГО ПО СЧЕТУ N 60202	657682000.00	0.00	657682000.00	0.00	0.00	0.00	0.00	0.00	0.00	0.00	657682000.00	0.00	657682000.00	0.00
ИТОГО ПО СЧЕТУ N 602	657682000.00	0.00	657682000.00	0.00	0.00	0.00	0.00	0.00	0.00	0.00	657682000.00	0.00	657682000.00	0.00
603														
60302	171451712.10	0.00	171451712.10	0.00	0.00	0.00	0.00	0.00	0.00	0.00	171451712.10	0.00	171451712.10	0.00

Директор

15 МАЙ 2008

59

ИТОГО ПО СЧЕТУ N 612	0.00	0.00	0.00	0.00	0.00	0.00	0.00	0.00	0.00	0.00	0.00	0.00	0.00
614													
61403	312943878.07	0.00	312943878.07	0.00	0.00	0.00	14750.00	0.00	14750.00	312929128.07	0.00	312929128.07	
ИТОГО ПО СЧЕТУ N 61403	312943878.07	0.00	312943878.07	0.00	0.00	0.00	14750.00	0.00	14750.00	312929128.07	0.00	312929128.07	
61406	0.00	0.00	0.00	0.00	0.00	0.00	0.00	0.00	0.00	0.00	0.00	0.00	
ИТОГО ПО СЧЕТУ N 61406	0.00	0.00	0.00	0.00	0.00	0.00	0.00	0.00	0.00	0.00	0.00	0.00	
ИТОГО ПО СЧЕТУ N 614	312943878.07	0.00	312943878.07	0.00	0.00	0.00	14750.00	0.00	14750.00	312929128.07	0.00	312929128.07	
ИТОГО ПО РАЗДЕЛУ 6	7708766887.63	579060.08	7709345947.71	2119292481.60	1082097.85	2120374579.45	848443.68	717122.14	1565565.82	9827210925.55	944035.79	9828154961.34	
РАЗДЕЛ 7 РЕЗУЛЬТАТЫ ДЕЯТЕЛЬНОСТИ													
702													
70201	0.00	0.00	0.00	0.00	0.00	0.00	0.00	0.00	0.00	0.00	0.00	0.00	
ИТОГО ПО СЧЕТУ N 70201	0.00	0.00	0.00	0.00	0.00	0.00	0.00	0.00	0.00	0.00	0.00	0.00	
70202	0.00	0.00	0.00	0.00	0.00	0.00	0.00	0.00	0.00	0.00	0.00	0.00	
ИТОГО ПО СЧЕТУ N 70202	0.00	0.00	0.00	0.00	0.00	0.00	0.00	0.00	0.00	0.00	0.00	0.00	
70203	0.00	0.00	0.00	0.00	0.00	0.00	0.00	0.00	0.00	0.00	0.00	0.00	
ИТОГО ПО СЧЕТУ N 70203	0.00	0.00	0.00	0.00	0.00	0.00	0.00	0.00	0.00	0.00	0.00	0.00	
70204	0.00	0.00	0.00	0.00	0.00	0.00	0.00	0.00	0.00	0.00	0.00	0.00	
ИТОГО ПО СЧЕТУ N 70204	0.00	0.00	0.00	0.00	0.00	0.00	0.00	0.00	0.00	0.00	0.00	0.00	
70205	0.00	0.00	0.00	0.00	0.00	0.00	0.00	0.00	0.00	0.00	0.00	0.00	
ИТОГО ПО СЧЕТУ N 70205	0.00	0.00	0.00	0.00	0.00	0.00	0.00	0.00	0.00	0.00	0.00	0.00	
70206	0.00	0.00	0.00	0.00	0.00	0.00	0.00	0.00	0.00	0.00	0.00	0.00	
ИТОГО ПО СЧЕТУ N 70206	0.00	0.00	0.00	0.00	0.00	0.00	0.00	0.00	0.00	0.00	0.00	0.00	
70208	0.00	0.00	0.00	0.00	0.00	0.00	0.00	0.00	0.00	0.00	0.00	0.00	
ИТОГО ПО СЧЕТУ N 70208	0.00	0.00	0.00	0.00	0.00	0.00	0.00	0.00	0.00	0.00	0.00	0.00	
70209	0.00	0.00	0.00	0.00	0.00	0.00	0.00	0.00	0.00	0.00	0.00	0.00	
ИТОГО ПО СЧЕТУ N 70209	0.00	0.00	0.00	0.00	0.00	0.00	0.00	0.00	0.00	0.00	0.00	0.00	
ИТОГО ПО СЧЕТУ N 702	0.00	0.00	0.00	0.00	0.00	0.00	0.00	0.00	0.00	0.00	0.00	0.00	
704													
70401	0.00	0.00	0.00	0.00	0.00	0.00	0.00	0.00	0.00	0.00	0.00	0.00	
ИТОГО ПО СЧЕТУ N 70401	0.00	0.00	0.00	0.00	0.00	0.00	0.00	0.00	0.00	0.00	0.00	0.00	
ИТОГО ПО СЧЕТУ N 704	0.00	0.00	0.00	0.00	0.00	0.00	0.00	0.00	0.00	0.00	0.00	0.00	
705													
70501	774916705.00	0.00	774916705.00	0.00	0.00	0.00	774916705.00	0.00	774916705.00	0.00	0.00	0.00	
ИТОГО ПО СЧЕТУ N 70501	774916705.00	0.00	774916705.00	0.00	0.00	0.00	774916705.00	0.00	774916705.00	0.00	0.00	0.00	
70502	0.00	0.00	0.00	885423193.00	0.00	885423193.00	774551.00	0.00	774551.00	884648642.00	0.00	884648642.00	
ИТОГО ПО СЧЕТУ N 70502	0.00	0.00	0.00	885423193.00	0.00	885423193.00	774551.00	0.00	774551.00	884648642.00	0.00	884648642.00	
ИТОГО ПО СЧЕТУ N 705	774916705.00	0.00	774916705.00	885423193.00	0.00	885423193.00	775691256.00	0.00	775691256.00	884648642.00	0.00	884648642.00	
ИТОГО ПО СЧЕТУ N 705	774916705.00	0.00	774916705.00	885423193.00	0.00	885423193.00	775691256.00	0.00	775691256.00	884648642.00	0.00	884648642.00	
ИТОГО ПО СЧЕТУ N 705	676051496696.03	147966076294.21	824017572990.24	3260792611.65	64532253.95	3325324865.60	4464088135.21	1443880433.73	5908768568.94	674847401172.47	146506728114.43	821434129286.90	
10207	27728000000.00	0.00	27728000000.00	0.00	0.00	0.00	0.00	0.00	0.00	27728000000.00	0.00	27728000000.00	
ИТОГО ПО СЧЕТУ N 10207	27728000000.00	0.00	27728000000.00	0.00	0.00	0.00	0.00	0.00	0.00	27728000000.00	0.00	27728000000.00	
ИТОГО ПО СЧЕТУ N 102	27728000000.00	0.00	27728000000.00	0.00	0.00	0.00	0.00	0.00	0.00	27728000000.00	0.00	27728000000.00	
106													
10601	0.00	0.00	0.00	42905373.01	0.00	42905373.01	2052451105.27	0.00	2052451105.27	2009545732.26	0.00	2009545732.26	
ИТОГО ПО СЧЕТУ N 10601	0.00	0.00	0.00	42905373.01	0.00	42905373.01	2052451105.27	0.00	2052451105.27	2009545732.26	0.00	2009545732.26	
ИТОГО ПО СЧЕТУ N 106	0.00	0.00	0.00	42905373.01	0.00	42905373.01	2052451105.27	0.00	2052451105.27	2009545732.26	0.00	2009545732.26	

Директор
 15 МАЙ 2008
 ПОДПИСАНО
 01

10701	1250416727.65	0.00	1250416727.65	0.00	0.00	0.00	0.00	0.00	0.00	0.00	1250416727.65	0.00	1250416727.65
ИТОГО ПО СЧЕТУ N 10701	1250416727.65	0.00	1250416727.65	0.00	0.00	0.00	0.00	0.00	0.00	0.00	1250416727.65	0.00	1250416727.65
10702	455746359.91	0.00	455746359.91	0.00	0.00	0.00	0.00	0.00	0.00	0.00	455746359.91	0.00	455746359.91
ИТОГО ПО СЧЕТУ N 10702	455746359.91	0.00	455746359.91	0.00	0.00	0.00	0.00	0.00	0.00	0.00	455746359.91	0.00	455746359.91
10703	803195403.69	0.00	803195403.69	0.00	0.00	0.00	0.00	0.00	0.00	0.00	803195403.69	0.00	803195403.69
ИТОГО ПО СЧЕТУ N 10703	803195403.69	0.00	803195403.69	0.00	0.00	0.00	0.00	0.00	0.00	0.00	803195403.69	0.00	803195403.69
ИТОГО ПО СЧЕТУ N 107	2509358491.25	0.00	2509358491.25	0.00	0.00	0.00	0.00	0.00	0.00	0.00	2509358491.25	0.00	2509358491.25
ИТОГО ПО РАЗДЕЛУ 1	30237358491.25	0.00	30237358491.25	42905373.01	0.00	42905373.01	2052451105.27	0.00	2052451105.27	32246904223.51	0.00	32246904223.51	

РАЗДЕЛ 3
МЕЖБАНКОВСКИЕ
ОПЕРАЦИИ

301

30109	7735394.31	60148190.46	67883584.77	0.00	0.00	0.00	0.00	0.00	0.00	0.00	7735394.31	60148190.46	67883584.77
ИТОГО ПО СЧЕТУ N 30109	7735394.31	60148190.46	67883584.77	0.00	0.00	0.00	0.00	0.00	0.00	0.00	7735394.31	60148190.46	67883584.77
30111	0.00	0.00	0.00	0.00	0.00	0.00	0.00	0.00	0.00	0.00	0.00	0.00	0.00
ИТОГО ПО СЧЕТУ N 30111	0.00	0.00	0.00	0.00	0.00	0.00	0.00	0.00	0.00	0.00	0.00	0.00	0.00
30126	0.00	0.00	0.00	0.00	0.00	0.00	0.00	0.00	0.00	0.00	0.00	0.00	0.00
ИТОГО ПО СЧЕТУ N 30126	0.00	0.00	0.00	0.00	0.00	0.00	0.00	0.00	0.00	0.00	0.00	0.00	0.00
ИТОГО ПО СЧЕТУ N 301	7735394.31	60148190.46	67883584.77	0.00	0.00	0.00	0.00	0.00	0.00	0.00	7735394.31	60148190.46	67883584.77

302

30220	0.00	0.00	0.00	0.00	0.00	0.00	0.00	0.00	0.00	0.00	0.00	0.00	0.00
ИТОГО ПО СЧЕТУ N 30220	0.00	0.00	0.00	0.00	0.00	0.00	0.00	0.00	0.00	0.00	0.00	0.00	0.00
30222	0.00	0.00	0.00	0.00	0.00	0.00	0.00	0.00	0.00	0.00	0.00	0.00	0.00
ИТОГО ПО СЧЕТУ N 30222	0.00	0.00	0.00	0.00	0.00	0.00	0.00	0.00	0.00	0.00	0.00	0.00	0.00
30223	0.00	0.00	0.00	0.00	0.00	0.00	0.00	0.00	0.00	0.00	0.00	0.00	0.00
ИТОГО ПО СЧЕТУ N 30223	0.00	0.00	0.00	0.00	0.00	0.00	0.00	0.00	0.00	0.00	0.00	0.00	0.00
30226	0.00	0.00	0.00	0.00	0.00	0.00	0.00	0.00	0.00	0.00	0.00	0.00	0.00
ИТОГО ПО СЧЕТУ N 30226	0.00	0.00	0.00	0.00	0.00	0.00	0.00	0.00	0.00	0.00	0.00	0.00	0.00
30227	0.00	0.00	0.00	0.00	0.00	0.00	0.00	0.00	0.00	0.00	0.00	0.00	0.00
ИТОГО ПО СЧЕТУ N 30227	0.00	0.00	0.00	0.00	0.00	0.00	0.00	0.00	0.00	0.00	0.00	0.00	0.00
30231	268455.57	0.00	268455.57	0.00	0.00	0.00	0.00	0.00	0.00	0.00	268455.57	0.00	268455.57
ИТОГО ПО СЧЕТУ N 30231	268455.57	0.00	268455.57	0.00	0.00	0.00	0.00	0.00	0.00	0.00	268455.57	0.00	268455.57
30232	0.00	0.00	0.00	0.00	0.00	0.00	0.00	0.00	0.00	0.00	0.00	0.00	0.00
ИТОГО ПО СЧЕТУ N 30232	0.00	0.00	0.00	0.00	0.00	0.00	0.00	0.00	0.00	0.00	0.00	0.00	0.00
ИТОГО ПО СЧЕТУ N 302	268455.57	0.00	268455.57	0.00	0.00	0.00	0.00	0.00	0.00	0.00	268455.57	0.00	268455.57

303

30301	22842909543.55	247799216.21	23090708759.76	0.00	0.00	0.00	0.00	0.00	0.00	0.00	22842909543.55	247799216.21	23090708759.76
ИТОГО ПО СЧЕТУ N 30301	22842909543.55	247799216.21	23090708759.76	0.00	0.00	0.00	0.00	0.00	0.00	0.00	22842909543.55	247799216.21	23090708759.76
30305	303467731574.94	7244406813.83	310712138388.77	0.00	0.00	0.00	0.00	0.00	0.00	0.00	303467731574.94	7244406813.83	310712138388.77
ИТОГО ПО СЧЕТУ N 30305	303467731574.94	7244406813.83	310712138388.77	0.00	0.00	0.00	0.00	0.00	0.00	0.00	303467731574.94	7244406813.83	310712138388.77
ИТОГО ПО СЧЕТУ N 303	326310641118.49	7492206030.04	333802847148.53	0.00	0.00	0.00	0.00	0.00	0.00	0.00	326310641118.49	7492206030.04	333802847148.53
30408	0.00	0.00	0.00	0.00	0.00	0.00	0.00	0.00	0.00	0.00	0.00	0.00	0.00
ИТОГО ПО СЧЕТУ N 30408	0.00	0.00	0.00	0.00	0.00	0.00	0.00	0.00	0.00	0.00	0.00	0.00	0.00
30410	0.00	0.00	0.00	0.00	0.00	0.00	0.00	0.00	0.00	0.00	0.00	0.00	0.00
ИТОГО ПО СЧЕТУ N 30410	0.00	0.00	0.00	0.00	0.00	0.00	0.00	0.00	0.00	0.00	0.00	0.00	0.00
ИТОГО ПО СЧЕТУ N 304	0.00	0.00	0.00	0.00	0.00	0.00	0.00	0.00	0.00	0.00	0.00	0.00	0.00

306

30601	2520.22	0.00	2520.22	0.00	0.00	0.00	0.00	0.00	0.00	0.00	2520.22	0.00	2520.22
ИТОГО ПО СЧЕТУ N 30601	2520.22	0.00	2520.22	0.00	0.00	0.00	0.00	0.00	0.00	0.00	2520.22	0.00	2520.22
30607	0.00	0.00	0.00	0.00	0.00	0.00	0.00	0.00	0.00	0.00	0.00	0.00	0.00
ИТОГО ПО СЧЕТУ N 30607	0.00	0.00	0.00	0.00	0.00	0.00	0.00	0.00	0.00	0.00	0.00	0.00	0.00

Директор

15 МАЯ 2008

02

ИТОГО ПО СЧЕТУ N 31609	88535750000.00	0.00	88535750000.00	0.00	0.00	0.00	0.00	0.00	0.00	0.00	88535750000.00	0.00	88535750000.00
ИТОГО ПО СЧЕТУ N 316	125451250000.00	0.00	125451250000.00	0.00	0.00	0.00	0.00	0.00	0.00	0.00	125451250000.00	0.00	125451250000.00
320													
32015	0.00	0.00	0.00	0.00	0.00	0.00	0.00	0.00	0.00	0.00	0.00	0.00	0.00
ИТОГО ПО СЧЕТУ N 32015	0.00	0.00	0.00	0.00	0.00	0.00	0.00	0.00	0.00	0.00	0.00	0.00	0.00
ИТОГО ПО СЧЕТУ N 320	0.00	0.00	0.00	0.00	0.00	0.00	0.00	0.00	0.00	0.00	0.00	0.00	0.00
321													
32115	1472772.00	0.00	1472772.00	0.00	0.00	0.00	0.00	0.00	0.00	0.00	1472772.00	0.00	1472772.00
ИТОГО ПО СЧЕТУ N 32115	1472772.00	0.00	1472772.00	0.00	0.00	0.00	0.00	0.00	0.00	0.00	1472772.00	0.00	1472772.00
ИТОГО ПО СЧЕТУ N 321	1472772.00	0.00	1472772.00	0.00	0.00	0.00	0.00	0.00	0.00	0.00	1472772.00	0.00	1472772.00
324													
32403	0.00	0.00	0.00	0.00	0.00	0.00	0.00	0.00	0.00	0.00	0.00	0.00	0.00
ИТОГО ПО СЧЕТУ N 32403	0.00	0.00	0.00	0.00	0.00	0.00	0.00	0.00	0.00	0.00	0.00	0.00	0.00
ИТОГО ПО СЧЕТУ N 324	0.00	0.00	0.00	0.00	0.00	0.00	0.00	0.00	0.00	0.00	0.00	0.00	0.00
328													
32801	8185616.44	1161325578.58	1169511195.02	8185616.44	1161325578.58	1169511195.02	0.00	0.00	0.00	0.00	0.00	0.00	0.00
ИТОГО ПО СЧЕТУ N 32801	8185616.44	1161325578.58	1169511195.02	8185616.44	1161325578.58	1169511195.02	0.00	0.00	0.00	0.00	0.00	0.00	0.00
ИТОГО ПО СЧЕТУ N 328	8185616.44	1161325578.58	1169511195.02	8185616.44	1161325578.58	1169511195.02	0.00	0.00	0.00	0.00	0.00	0.00	0.00
ИТОГО ПО РАЗДЕЛУ 3	485093202877.03	55749590558.23	540842793435.26	8185616.44	1161325578.58	1169511195.02	0.00	0.00	0.00	0.00	485085017260.59	54588264979.65	539673282240.24
РАЗДЕЛ 4 ОПЕРАЦИИ С КЛИЕНТАМИ													
401													
40116	0.00	0.00	0.00	0.00	0.00	0.00	0.00	0.00	0.00	0.00	0.00	0.00	0.00
ИТОГО ПО СЧЕТУ N 40116	0.00	0.00	0.00	0.00	0.00	0.00	0.00	0.00	0.00	0.00	0.00	0.00	0.00
ИТОГО ПО СЧЕТУ N 401	0.00	0.00	0.00	0.00	0.00	0.00	0.00	0.00	0.00	0.00	0.00	0.00	0.00
402													
40202	1564074.72	0.00	1564074.72	0.00	0.00	0.00	0.00	0.00	0.00	0.00	1564074.72	0.00	1564074.72
ИТОГО ПО СЧЕТУ N 40202	1564074.72	0.00	1564074.72	0.00	0.00	0.00	0.00	0.00	0.00	0.00	1564074.72	0.00	1564074.72
40205	0.79	0.00	0.79	0.00	0.00	0.00	0.00	0.00	0.00	0.00	0.79	0.00	0.79
ИТОГО ПО СЧЕТУ N 40205	0.79	0.00	0.79	0.00	0.00	0.00	0.00	0.00	0.00	0.00	0.79	0.00	0.79
ИТОГО ПО СЧЕТУ N 402	1564075.51	0.00	1564075.51	0.00	0.00	0.00	0.00	0.00	0.00	0.00	1564075.51	0.00	1564075.51
403													
40302	19318860.22	0.00	19318860.22	0.00	0.00	0.00	0.00	0.00	0.00	0.00	19318860.22	0.00	19318860.22
ИТОГО ПО СЧЕТУ N 40302	19318860.22	0.00	19318860.22	0.00	0.00	0.00	0.00	0.00	0.00	0.00	19318860.22	0.00	19318860.22
ИТОГО ПО СЧЕТУ N 403	19318860.22	0.00	19318860.22	0.00	0.00	0.00	0.00	0.00	0.00	0.00	19318860.22	0.00	19318860.22
404													
40401	0.00	0.00	0.00	0.00	0.00	0.00	0.00	0.00	0.00	0.00	0.00	0.00	0.00
ИТОГО ПО СЧЕТУ N 40401	0.00	0.00	0.00	0.00	0.00	0.00	0.00	0.00	0.00	0.00	0.00	0.00	0.00
40402	0.00	0.00	0.00	0.00	0.00	0.00	0.00	0.00	0.00	0.00	0.00	0.00	0.00
ИТОГО ПО СЧЕТУ N 40402	0.00	0.00	0.00	0.00	0.00	0.00	0.00	0.00	0.00	0.00	0.00	0.00	0.00
40404	82294908.31	0.00	82294908.31	0.00	0.00	0.00	0.00	0.00	0.00	0.00	82294908.31	0.00	82294908.31
ИТОГО ПО СЧЕТУ N 40404	82294908.31	0.00	82294908.31	0.00	0.00	0.00	0.00	0.00	0.00	0.00	82294908.31	0.00	82294908.31
40410	65040.29	0.00	65040.29	0.00	0.00	0.00	0.00	0.00	0.00	0.00	65040.29	0.00	65040.29
ИТОГО ПО СЧЕТУ N 40410	65040.29	0.00	65040.29	0.00	0.00	0.00	0.00	0.00	0.00	0.00	65040.29	0.00	65040.29
ИТОГО ПО СЧЕТУ N 404	82359948.60	0.00	82359948.60	0.00	0.00	0.00	0.00	0.00	0.00	0.00	82359948.60	0.00	82359948.60
405													
40501	858092.65	0.00	858092.65	0.00	0.00	0.00	0.00	0.00	0.00	0.00	858092.65	0.00	858092.65
ИТОГО ПО СЧЕТУ N 40501	858092.65	0.00	858092.65	0.00	0.00	0.00	0.00	0.00	0.00	0.00	858092.65	0.00	858092.65
40502	850578988.30	0.00	850578988.30	0.00	0.00	0.00	0.00	0.00	0.00	0.00	850578988.30	0.00	850578988.30
ИТОГО ПО СЧЕТУ N 40502	850578988.30	0.00	850578988.30	0.00	0.00	0.00	0.00	0.00	0.00	0.00	850578988.30	0.00	850578988.30
40503	179632.14	0.00	179632.14	0.00	0.00	0.00	0.00	0.00	0.00	0.00	179632.14	0.00	179632.14

Директор

15 МАЙ 2008

644

ИТОГО ПО СЧЕТУ N 40503	179632.14	0.00	179632.14	0.00	0.00	0.00	0.00	0.00	0.00	0.00	179632.14	0.00	179632.14
40504	6005.07	0.00	6005.07	0.00	0.00	0.00	0.00	0.00	0.00	0.00	6005.07	0.00	6005.07
ИТОГО ПО СЧЕТУ N 40504	6005.07	0.00	6005.07	0.00	0.00	0.00	0.00	0.00	0.00	0.00	6005.07	0.00	6005.07
ИТОГО ПО СЧЕТУ N 405	851622718.16	0.00	851622718.16	0.00	0.00	0.00	0.00	0.00	0.00	0.00	851622718.16	0.00	851622718.16
406													
40601	7277144.49	0.00	7277144.49	0.00	0.00	0.00	0.00	0.00	0.00	0.00	7277144.49	0.00	7277144.49
ИТОГО ПО СЧЕТУ N 40601	7277144.49	0.00	7277144.49	0.00	0.00	0.00	0.00	0.00	0.00	0.00	7277144.49	0.00	7277144.49
40602	4531717312.73	1510189.75	4533227502.48	0.00	0.00	0.00	0.00	0.00	0.00	0.00	4531717312.73	1510189.75	4533227502.48
ИТОГО ПО СЧЕТУ N 40602	4531717312.73	1510189.75	4533227502.48	0.00	0.00	0.00	0.00	0.00	0.00	0.00	4531717312.73	1510189.75	4533227502.48
40603	418769475.28	1130475.24	419899950.52	0.00	0.00	0.00	0.00	0.00	0.00	0.00	418769475.28	1130475.24	419899950.52
ИТОГО ПО СЧЕТУ N 40603	418769475.28	1130475.24	419899950.52	0.00	0.00	0.00	0.00	0.00	0.00	0.00	418769475.28	1130475.24	419899950.52
ИТОГО ПО СЧЕТУ N 406	4957763932.50	2640664.99	4960404597.49	0.00	0.00	0.00	0.00	0.00	0.00	0.00	4957763932.50	2640664.99	4960404597.49
407													
40701	300918175.16	0.00	300918175.16	0.00	0.00	0.00	0.00	0.00	0.00	0.00	300918175.16	0.00	300918175.16
ИТОГО ПО СЧЕТУ N 40701	300918175.16	0.00	300918175.16	0.00	0.00	0.00	0.00	0.00	0.00	0.00	300918175.16	0.00	300918175.16
40702	23662440689.39	31858371.24	23694299060.63	0.00	0.00	0.00	0.00	0.00	0.00	0.00	23662440689.39	31858371.24	23694299060.63
ИТОГО ПО СЧЕТУ N 40702	23662440689.39	31858371.24	23694299060.63	0.00	0.00	0.00	0.00	0.00	0.00	0.00	23662440689.39	31858371.24	23694299060.63
40703	733955714.42	311642.99	734267357.41	0.00	0.00	0.00	0.00	0.00	0.00	0.00	733955714.42	311642.99	734267357.41
ИТОГО ПО СЧЕТУ N 40703	733955714.42	311642.99	734267357.41	0.00	0.00	0.00	0.00	0.00	0.00	0.00	733955714.42	311642.99	734267357.41
40704	0.00	0.00	0.00	0.00	0.00	0.00	0.00	0.00	0.00	0.00	0.00	0.00	0.00
ИТОГО ПО СЧЕТУ N 40704	0.00	0.00	0.00	0.00	0.00	0.00	0.00	0.00	0.00	0.00	0.00	0.00	0.00
ИТОГО ПО СЧЕТУ N 407	24697314578.97	32170014.23	24729484593.20	0.00	0.00	0.00	0.00	0.00	0.00	0.00	24697314578.97	32170014.23	24729484593.20
408													
40802	1705947272.19	89043.41	1706036315.60	0.00	0.00	0.00	0.00	0.00	0.00	0.00	1705947272.19	89043.41	1706036315.60
ИТОГО ПО СЧЕТУ N 40802	1705947272.19	89043.41	1706036315.60	0.00	0.00	0.00	0.00	0.00	0.00	0.00	1705947272.19	89043.41	1706036315.60
40803	0.00	0.00	0.00	0.00	0.00	0.00	0.00	0.00	0.00	0.00	0.00	0.00	0.00
ИТОГО ПО СЧЕТУ N 40803	0.00	0.00	0.00	0.00	0.00	0.00	0.00	0.00	0.00	0.00	0.00	0.00	0.00
40804	0.00	0.00	0.00	0.00	0.00	0.00	0.00	0.00	0.00	0.00	0.00	0.00	0.00
ИТОГО ПО СЧЕТУ N 40804	0.00	0.00	0.00	0.00	0.00	0.00	0.00	0.00	0.00	0.00	0.00	0.00	0.00
40807	8950898.24	0.00	8950898.24	0.00	0.00	0.00	0.00	0.00	0.00	0.00	8950898.24	0.00	8950898.24
ИТОГО ПО СЧЕТУ N 40807	8950898.24	0.00	8950898.24	0.00	0.00	0.00	0.00	0.00	0.00	0.00	8950898.24	0.00	8950898.24
40810	12173.02	0.00	12173.02	0.00	0.00	0.00	0.00	0.00	0.00	0.00	12173.02	0.00	12173.02
ИТОГО ПО СЧЕТУ N 40810	12173.02	0.00	12173.02	0.00	0.00	0.00	0.00	0.00	0.00	0.00	12173.02	0.00	12173.02
40811	0.00	0.00	0.00	0.00	0.00	0.00	0.00	0.00	0.00	0.00	0.00	0.00	0.00
ИТОГО ПО СЧЕТУ N 40811	0.00	0.00	0.00	0.00	0.00	0.00	0.00	0.00	0.00	0.00	0.00	0.00	0.00
40817	3043379616.87	152558.24	3043532175.11	0.00	0.00	0.00	0.00	0.00	0.00	0.00	3043379616.87	152558.24	3043532175.11
ИТОГО ПО СЧЕТУ N 40817	3043379616.87	152558.24	3043532175.11	0.00	0.00	0.00	0.00	0.00	0.00	0.00	3043379616.87	152558.24	3043532175.11
40818	0.00	0.00	0.00	0.00	0.00	0.00	0.00	0.00	0.00	0.00	0.00	0.00	0.00
ИТОГО ПО СЧЕТУ N 40818	0.00	0.00	0.00	0.00	0.00	0.00	0.00	0.00	0.00	0.00	0.00	0.00	0.00
40819	0.00	0.00	0.00	0.00	0.00	0.00	0.00	0.00	0.00	0.00	0.00	0.00	0.00
ИТОГО ПО СЧЕТУ N 40819	0.00	0.00	0.00	0.00	0.00	0.00	0.00	0.00	0.00	0.00	0.00	0.00	0.00
40820	1100632.15	0.00	1100632.15	0.00	0.00	0.00	0.00	0.00	0.00	0.00	1100632.15	0.00	1100632.15
ИТОГО ПО СЧЕТУ N 40820	1100632.15	0.00	1100632.15	0.00	0.00	0.00	0.00	0.00	0.00	0.00	1100632.15	0.00	1100632.15
ИТОГО ПО СЧЕТУ N 408	4759390592.47	241601.65	4759632194.12	0.00	0.00	0.00	0.00	0.00	0.00	0.00	4759390592.47	241601.65	4759632194.12
40901	12733821.33	0.00	12733821.33	0.00	0.00	0.00	0.00	0.00	0.00	0.00	12733821.33	0.00	12733821.33
ИТОГО ПО СЧЕТУ N 40901	12733821.33	0.00	12733821.33	0.00	0.00	0.00	0.00	0.00	0.00	0.00	12733821.33	0.00	12733821.33
40905	298076.00	0.00	298076.00	0.00	0.00	0.00	0.00	0.00	0.00	0.00	298076.00	0.00	298076.00
ИТОГО ПО СЧЕТУ N 40905	298076.00	0.00	298076.00	0.00	0.00	0.00	0.00	0.00	0.00	0.00	298076.00	0.00	298076.00
40906	0.00	0.00	0.00	0.00	0.00	0.00	0.00	0.00	0.00	0.00	0.00	0.00	0.00
ИТОГО ПО СЧЕТУ N 40906	0.00	0.00	0.00	0.00	0.00	0.00	0.00	0.00	0.00	0.00	0.00	0.00	0.00
40909	0.00	0.00	0.00	0.00	0.00	0.00	0.00	0.00	0.00	0.00	0.00	0.00	0.00
ИТОГО ПО СЧЕТУ N 40909	0.00	0.00	0.00	0.00	0.00	0.00	0.00	0.00	0.00	0.00	0.00	0.00	0.00

Директор

15 МАЯ 2008

66

40910	0.00	0.00	0.00	0.00	0.00	0.00	0.00	0.00	0.00	0.00	0.00	0.00	0.00
ИТОГО ПО СЧЕТУ N 40910	0.00	0.00	0.00	0.00	0.00	0.00	0.00	0.00	0.00	0.00	0.00	0.00	0.00
40911	4099567.90	0.00	4099567.90	0.00	0.00	0.00	0.00	0.00	0.00	0.00	4099567.90	0.00	4099567.90
ИТОГО ПО СЧЕТУ N 40911	4099567.90	0.00	4099567.90	0.00	0.00	0.00	0.00	0.00	0.00	0.00	4099567.90	0.00	4099567.90
40912	0.00	0.00	0.00	0.00	0.00	0.00	0.00	0.00	0.00	0.00	0.00	0.00	0.00
ИТОГО ПО СЧЕТУ N 40912	0.00	0.00	0.00	0.00	0.00	0.00	0.00	0.00	0.00	0.00	0.00	0.00	0.00
40913	0.00	0.00	0.00	0.00	0.00	0.00	0.00	0.00	0.00	0.00	0.00	0.00	0.00
ИТОГО ПО СЧЕТУ N 40913	0.00	0.00	0.00	0.00	0.00	0.00	0.00	0.00	0.00	0.00	0.00	0.00	0.00
ИТОГО ПО СЧЕТУ N 409	17131465.23	0.00	17131465.23	0.00	0.00	0.00	0.00	0.00	0.00	0.00	17131465.23	0.00	17131465.23
414													
41405	15000000.00	0.00	15000000.00	0.00	0.00	0.00	0.00	0.00	0.00	0.00	15000000.00	0.00	15000000.00
ИТОГО ПО СЧЕТУ N 41405	15000000.00	0.00	15000000.00	0.00	0.00	0.00	0.00	0.00	0.00	0.00	15000000.00	0.00	15000000.00
ИТОГО ПО СЧЕТУ N 414	15000000.00	0.00	15000000.00	0.00	0.00	0.00	0.00	0.00	0.00	0.00	15000000.00	0.00	15000000.00
415													
41502	0.00	0.00	0.00	0.00	0.00	0.00	0.00	0.00	0.00	0.00	0.00	0.00	0.00
ИТОГО ПО СЧЕТУ N 41502	0.00	0.00	0.00	0.00	0.00	0.00	0.00	0.00	0.00	0.00	0.00	0.00	0.00
41503	21000000.00	0.00	21000000.00	0.00	0.00	0.00	0.00	0.00	0.00	0.00	21000000.00	0.00	21000000.00
ИТОГО ПО СЧЕТУ N 41503	21000000.00	0.00	21000000.00	0.00	0.00	0.00	0.00	0.00	0.00	0.00	21000000.00	0.00	21000000.00
41505	145515000.00	0.00	145515000.00	0.00	0.00	0.00	0.00	0.00	0.00	0.00	145515000.00	0.00	145515000.00
ИТОГО ПО СЧЕТУ N 41505	145515000.00	0.00	145515000.00	0.00	0.00	0.00	0.00	0.00	0.00	0.00	145515000.00	0.00	145515000.00
ИТОГО ПО СЧЕТУ N 415	166515000.00	0.00	166515000.00	0.00	0.00	0.00	0.00	0.00	0.00	0.00	166515000.00	0.00	166515000.00
417													
41704	19000000.00	0.00	19000000.00	0.00	0.00	0.00	0.00	0.00	0.00	0.00	19000000.00	0.00	19000000.00
ИТОГО ПО СЧЕТУ N 41704	19000000.00	0.00	19000000.00	0.00	0.00	0.00	0.00	0.00	0.00	0.00	19000000.00	0.00	19000000.00
41705	32300000.00	0.00	32300000.00	0.00	0.00	0.00	0.00	0.00	0.00	0.00	32300000.00	0.00	32300000.00
ИТОГО ПО СЧЕТУ N 41705	32300000.00	0.00	32300000.00	0.00	0.00	0.00	0.00	0.00	0.00	0.00	32300000.00	0.00	32300000.00
ИТОГО ПО СЧЕТУ N 417	51300000.00	0.00	51300000.00	0.00	0.00	0.00	0.00	0.00	0.00	0.00	51300000.00	0.00	51300000.00
418													
41802	50000.00	0.00	50000.00	0.00	0.00	0.00	0.00	0.00	0.00	0.00	50000.00	0.00	50000.00
ИТОГО ПО СЧЕТУ N 41802	50000.00	0.00	50000.00	0.00	0.00	0.00	0.00	0.00	0.00	0.00	50000.00	0.00	50000.00
41803	3250000.00	0.00	3250000.00	0.00	0.00	0.00	0.00	0.00	0.00	0.00	3250000.00	0.00	3250000.00
ИТОГО ПО СЧЕТУ N 41803	3250000.00	0.00	3250000.00	0.00	0.00	0.00	0.00	0.00	0.00	0.00	3250000.00	0.00	3250000.00
41804	31050000.00	0.00	31050000.00	0.00	0.00	0.00	0.00	0.00	0.00	0.00	31050000.00	0.00	31050000.00
ИТОГО ПО СЧЕТУ N 41804	31050000.00	0.00	31050000.00	0.00	0.00	0.00	0.00	0.00	0.00	0.00	31050000.00	0.00	31050000.00
41805	42200000.00	0.00	42200000.00	0.00	0.00	0.00	0.00	0.00	0.00	0.00	42200000.00	0.00	42200000.00
ИТОГО ПО СЧЕТУ N 41805	42200000.00	0.00	42200000.00	0.00	0.00	0.00	0.00	0.00	0.00	0.00	42200000.00	0.00	42200000.00
41806	1000000.00	0.00	1000000.00	0.00	0.00	0.00	0.00	0.00	0.00	0.00	1000000.00	0.00	1000000.00
ИТОГО ПО СЧЕТУ N 41806	1000000.00	0.00	1000000.00	0.00	0.00	0.00	0.00	0.00	0.00	0.00	1000000.00	0.00	1000000.00
ИТОГО ПО СЧЕТУ N 418	77550000.00	0.00	77550000.00	0.00	0.00	0.00	0.00	0.00	0.00	0.00	77550000.00	0.00	77550000.00
41901	1500000.00	0.00	1500000.00	0.00	0.00	0.00	0.00	0.00	0.00	0.00	1500000.00	0.00	1500000.00
ИТОГО ПО СЧЕТУ N 41901	1500000.00	0.00	1500000.00	0.00	0.00	0.00	0.00	0.00	0.00	0.00	1500000.00	0.00	1500000.00
41907	300000000.00	0.00	300000000.00	0.00	0.00	0.00	0.00	0.00	0.00	0.00	300000000.00	0.00	300000000.00
ИТОГО ПО СЧЕТУ N 41907	300000000.00	0.00	300000000.00	0.00	0.00	0.00	0.00	0.00	0.00	0.00	300000000.00	0.00	300000000.00
ИТОГО ПО СЧЕТУ N 419	301500000.00	0.00	301500000.00	0.00	0.00	0.00	0.00	0.00	0.00	0.00	301500000.00	0.00	301500000.00
42001	4500000.00	0.00	4500000.00	0.00	0.00	0.00	0.00	0.00	0.00	0.00	4500000.00	0.00	4500000.00
ИТОГО ПО СЧЕТУ N 42001	4500000.00	0.00	4500000.00	0.00	0.00	0.00	0.00	0.00	0.00	0.00	4500000.00	0.00	4500000.00
42002	135700000.00	0.00	135700000.00	0.00	0.00	0.00	0.00	0.00	0.00	0.00	135700000.00	0.00	135700000.00
ИТОГО ПО СЧЕТУ N 42002	135700000.00	0.00	135700000.00	0.00	0.00	0.00	0.00	0.00	0.00	0.00	135700000.00	0.00	135700000.00
42003	12100000.00	0.00	12100000.00	0.00	0.00	0.00	0.00	0.00	0.00	0.00	12100000.00	0.00	12100000.00
ИТОГО ПО СЧЕТУ N 42003	12100000.00	0.00	12100000.00	0.00	0.00	0.00	0.00	0.00	0.00	0.00	12100000.00	0.00	12100000.00
42004	179100000.00	0.00	179100000.00	0.00	0.00	0.00	0.00	0.00	0.00	0.00	179100000.00	0.00	179100000.00

Директор

3 5 MAY 2008

66

ИТОГО ПО СЧЕТУ N 42004	179100000.00	0.00	179100000.00	0.00	0.00	0.00	0.00	0.00	0.00	0.00	179100000.00	0.00	179100000.00
42005	4839530020.00	0.00	4839530020.00	0.00	0.00	0.00	0.00	0.00	0.00	0.00	4839530020.00	0.00	4839530020.00
ИТОГО ПО СЧЕТУ N 42005	4839530020.00	0.00	4839530020.00	0.00	0.00	0.00	0.00	0.00	0.00	0.00	4839530020.00	0.00	4839530020.00
42006	3658151000.00	0.00	3658151000.00	0.00	0.00	0.00	0.00	0.00	0.00	0.00	3658151000.00	0.00	3658151000.00
ИТОГО ПО СЧЕТУ N 42006	3658151000.00	0.00	3658151000.00	0.00	0.00	0.00	0.00	0.00	0.00	0.00	3658151000.00	0.00	3658151000.00
42007	5000000.00	0.00	5000000.00	0.00	0.00	0.00	0.00	0.00	0.00	0.00	5000000.00	0.00	5000000.00
ИТОГО ПО СЧЕТУ N 42007	5000000.00	0.00	5000000.00	0.00	0.00	0.00	0.00	0.00	0.00	0.00	5000000.00	0.00	5000000.00
ИТОГО ПО СЧЕТУ N 420	8834081020.00	0.00	8834081020.00	0.00	0.00	0.00	0.00	0.00	0.00	0.00	8834081020.00	0.00	8834081020.00
421													
42101	0.00	0.00	0.00	0.00	0.00	0.00	0.00	0.00	0.00	0.00	0.00	0.00	0.00
ИТОГО ПО СЧЕТУ N 42101	0.00	0.00	0.00	0.00	0.00	0.00	0.00	0.00	0.00	0.00	0.00	0.00	0.00
42102	1956541000.00	2282796.60	1958823796.60	0.00	0.00	0.00	0.00	0.00	0.00	0.00	1956541000.00	2282796.60	1958823796.60
ИТОГО ПО СЧЕТУ N 42102	1956541000.00	2282796.60	1958823796.60	0.00	0.00	0.00	0.00	0.00	0.00	0.00	1956541000.00	2282796.60	1958823796.60
42103	2791494500.00	0.00	2791494500.00	0.00	0.00	0.00	0.00	0.00	0.00	0.00	2791494500.00	0.00	2791494500.00
ИТОГО ПО СЧЕТУ N 42103	2791494500.00	0.00	2791494500.00	0.00	0.00	0.00	0.00	0.00	0.00	0.00	2791494500.00	0.00	2791494500.00
42104	6949991714.00	8591170000.00	15541161714.00	0.00	0.00	0.00	0.00	0.00	0.00	0.00	6949991714.00	8591170000.00	15541161714.00
ИТОГО ПО СЧЕТУ N 42104	6949991714.00	8591170000.00	15541161714.00	0.00	0.00	0.00	0.00	0.00	0.00	0.00	6949991714.00	8591170000.00	15541161714.00
42105	1761541574.00	0.00	1761541574.00	0.00	0.00	0.00	0.00	0.00	0.00	0.00	1761541574.00	0.00	1761541574.00
ИТОГО ПО СЧЕТУ N 42105	1761541574.00	0.00	1761541574.00	0.00	0.00	0.00	0.00	0.00	0.00	0.00	1761541574.00	0.00	1761541574.00
42106	896690649.09	0.00	896690649.09	0.00	0.00	0.00	0.00	0.00	0.00	0.00	896690649.09	0.00	896690649.09
ИТОГО ПО СЧЕТУ N 42106	896690649.09	0.00	896690649.09	0.00	0.00	0.00	0.00	0.00	0.00	0.00	896690649.09	0.00	896690649.09
42107	86500000.00	0.00	86500000.00	0.00	0.00	0.00	0.00	0.00	0.00	0.00	86500000.00	0.00	86500000.00
ИТОГО ПО СЧЕТУ N 42107	86500000.00	0.00	86500000.00	0.00	0.00	0.00	0.00	0.00	0.00	0.00	86500000.00	0.00	86500000.00
ИТОГО ПО СЧЕТУ N 421	14442759437.09	8593452796.60	23036212233.69	0.00	0.00	0.00	0.00	0.00	0.00	0.00	14442759437.09	8593452796.60	23036212233.69
422													
42201	635711.10	0.00	635711.10	0.00	0.00	0.00	0.00	0.00	0.00	0.00	635711.10	0.00	635711.10
ИТОГО ПО СЧЕТУ N 42201	635711.10	0.00	635711.10	0.00	0.00	0.00	0.00	0.00	0.00	0.00	635711.10	0.00	635711.10
42202	3000000.00	0.00	3000000.00	0.00	0.00	0.00	0.00	0.00	0.00	0.00	3000000.00	0.00	3000000.00
ИТОГО ПО СЧЕТУ N 42202	3000000.00	0.00	3000000.00	0.00	0.00	0.00	0.00	0.00	0.00	0.00	3000000.00	0.00	3000000.00
42203	13215000.00	0.00	13215000.00	0.00	0.00	0.00	0.00	0.00	0.00	0.00	13215000.00	0.00	13215000.00
ИТОГО ПО СЧЕТУ N 42203	13215000.00	0.00	13215000.00	0.00	0.00	0.00	0.00	0.00	0.00	0.00	13215000.00	0.00	13215000.00
42204	52465000.00	0.00	52465000.00	0.00	0.00	0.00	0.00	0.00	0.00	0.00	52465000.00	0.00	52465000.00
ИТОГО ПО СЧЕТУ N 42204	52465000.00	0.00	52465000.00	0.00	0.00	0.00	0.00	0.00	0.00	0.00	52465000.00	0.00	52465000.00
42205	41685780.00	0.00	41685780.00	0.00	0.00	0.00	0.00	0.00	0.00	0.00	41685780.00	0.00	41685780.00
ИТОГО ПО СЧЕТУ N 42205	41685780.00	0.00	41685780.00	0.00	0.00	0.00	0.00	0.00	0.00	0.00	41685780.00	0.00	41685780.00
42206	31481200.00	0.00	31481200.00	0.00	0.00	0.00	0.00	0.00	0.00	0.00	31481200.00	0.00	31481200.00
ИТОГО ПО СЧЕТУ N 42206	31481200.00	0.00	31481200.00	0.00	0.00	0.00	0.00	0.00	0.00	0.00	31481200.00	0.00	31481200.00
42207	15600000.00	0.00	15600000.00	0.00	0.00	0.00	0.00	0.00	0.00	0.00	15600000.00	0.00	15600000.00
ИТОГО ПО СЧЕТУ N 42207	15600000.00	0.00	15600000.00	0.00	0.00	0.00	0.00	0.00	0.00	0.00	15600000.00	0.00	15600000.00
ИТОГО ПО СЧЕТУ N 422	158082691.10	0.00	158082691.10	0.00	0.00	0.00	0.00	0.00	0.00	0.00	158082691.10	0.00	158082691.10
42301	976629999.91	11494964.83	988124964.74	0.00	0.00	0.00	0.00	0.00	0.00	0.00	976629999.91	11494964.83	988124964.74
ИТОГО ПО СЧЕТУ N 42301	976629999.91	11494964.83	988124964.74	0.00	0.00	0.00	0.00	0.00	0.00	0.00	976629999.91	11494964.83	988124964.74
42303	249189741.04	15685535.52	264875276.56	0.00	0.00	0.00	0.00	0.00	0.00	0.00	249189741.04	15685535.52	264875276.56
ИТОГО ПО СЧЕТУ N 42303	249189741.04	15685535.52	264875276.56	0.00	0.00	0.00	0.00	0.00	0.00	0.00	249189741.04	15685535.52	264875276.56
42304	3639877802.95	117252667.78	3757130470.73	0.00	0.00	0.00	0.00	0.00	0.00	0.00	3639877802.95	117252667.78	3757130470.73
ИТОГО ПО СЧЕТУ N 42304	3639877802.95	117252667.78	3757130470.73	0.00	0.00	0.00	0.00	0.00	0.00	0.00	3639877802.95	117252667.78	3757130470.73
42305	16606769468.36	237504476.06	16844273944.42	0.00	0.00	0.00	0.00	0.00	0.00	0.00	16606769468.36	237504476.06	16844273944.42
ИТОГО ПО СЧЕТУ N 42305	16606769468.36	237504476.06	16844273944.42	0.00	0.00	0.00	0.00	0.00	0.00	0.00	16606769468.36	237504476.06	16844273944.42
42306	697224163.65	45695058.42	742919222.07	0.00	0.00	0.00	0.00	0.00	0.00	0.00	697224163.65	45695058.42	742919222.07
ИТОГО ПО СЧЕТУ N 42306	697224163.65	45695058.42	742919222.07	0.00	0.00	0.00	0.00	0.00	0.00	0.00	697224163.65	45695058.42	742919222.07
42309	388000.50	0.00	388000.50	0.00	0.00	0.00	0.00	0.00	0.00	0.00	388000.50	0.00	388000.50
ИТОГО ПО СЧЕТУ N 42309	388000.50	0.00	388000.50	0.00	0.00	0.00	0.00	0.00	0.00	0.00	388000.50	0.00	388000.50

Директор

15 МАЙ 2008

64

ИТОГО ПО СЧЕТУ N 423	22170079176.41	427632702.61	22597711079.02	0.00	0.00	0.00	0.00	0.00	0.00	0.00	22170079176.41	427632702.61	22597711079.02
426													
42601	461928.68	1413720.97	1075649.65	0.00	0.00	0.00	0.00	0.00	0.00	0.00	461928.68	1413720.97	1075649.65
ИТОГО ПО СЧЕТУ N 42601	461928.68	1413720.97	1075649.65	0.00	0.00	0.00	0.00	0.00	0.00	0.00	461928.68	1413720.97	1075649.65
42603	825691.09	898330.00	1724021.09	0.00	0.00	0.00	0.00	0.00	0.00	0.00	825691.09	898330.00	1724021.09
ИТОГО ПО СЧЕТУ N 42603	825691.09	898330.00	1724021.09	0.00	0.00	0.00	0.00	0.00	0.00	0.00	825691.09	898330.00	1724021.09
42604	5830887.10	566517.75	6397404.85	0.00	0.00	0.00	0.00	0.00	0.00	0.00	5830887.10	566517.75	6397404.85
ИТОГО ПО СЧЕТУ N 42604	5830887.10	566517.75	6397404.85	0.00	0.00	0.00	0.00	0.00	0.00	0.00	5830887.10	566517.75	6397404.85
42605	5942938.42	1390547.45	7333485.87	0.00	0.00	0.00	0.00	0.00	0.00	0.00	5942938.42	1390547.45	7333485.87
ИТОГО ПО СЧЕТУ N 42605	5942938.42	1390547.45	7333485.87	0.00	0.00	0.00	0.00	0.00	0.00	0.00	5942938.42	1390547.45	7333485.87
42606	721909.18	0.00	721909.18	0.00	0.00	0.00	0.00	0.00	0.00	0.00	721909.18	0.00	721909.18
ИТОГО ПО СЧЕТУ N 42606	721909.18	0.00	721909.18	0.00	0.00	0.00	0.00	0.00	0.00	0.00	721909.18	0.00	721909.18
42609	0.00	0.00	0.00	0.00	0.00	0.00	0.00	0.00	0.00	0.00	0.00	0.00	0.00
ИТОГО ПО СЧЕТУ N 42609	0.00	0.00	0.00	0.00	0.00	0.00	0.00	0.00	0.00	0.00	0.00	0.00	0.00
ИТОГО ПО СЧЕТУ N 426	13783354.47	4269116.17	18052470.64	0.00	0.00	0.00	0.00	0.00	0.00	0.00	13783354.47	4269116.17	18052470.64
432													
43201	0.00	0.00	0.00	0.00	0.00	0.00	0.00	0.00	0.00	0.00	0.00	0.00	0.00
ИТОГО ПО СЧЕТУ N 43201	0.00	0.00	0.00	0.00	0.00	0.00	0.00	0.00	0.00	0.00	0.00	0.00	0.00
ИТОГО ПО СЧЕТУ N 432	0.00	0.00	0.00	0.00	0.00	0.00	0.00	0.00	0.00	0.00	0.00	0.00	0.00
435													
43501	0.00	0.00	0.00	0.00	0.00	0.00	0.00	0.00	0.00	0.00	0.00	0.00	0.00
ИТОГО ПО СЧЕТУ N 43501	0.00	0.00	0.00	0.00	0.00	0.00	0.00	0.00	0.00	0.00	0.00	0.00	0.00
ИТОГО ПО СЧЕТУ N 435	0.00	0.00	0.00	0.00	0.00	0.00	0.00	0.00	0.00	0.00	0.00	0.00	0.00
437													
43701	0.00	0.00	0.00	0.00	0.00	0.00	0.00	0.00	0.00	0.00	0.00	0.00	0.00
ИТОГО ПО СЧЕТУ N 43701	0.00	0.00	0.00	0.00	0.00	0.00	0.00	0.00	0.00	0.00	0.00	0.00	0.00
ИТОГО ПО СЧЕТУ N 437	0.00	0.00	0.00	0.00	0.00	0.00	0.00	0.00	0.00	0.00	0.00	0.00	0.00
438													
43801	12600.00	0.00	12600.00	0.00	0.00	0.00	0.00	0.00	0.00	0.00	12600.00	0.00	12600.00
ИТОГО ПО СЧЕТУ N 43801	12600.00	0.00	12600.00	0.00	0.00	0.00	0.00	0.00	0.00	0.00	12600.00	0.00	12600.00
43805	0.00	0.00	0.00	0.00	0.00	0.00	0.00	0.00	0.00	0.00	0.00	0.00	0.00
ИТОГО ПО СЧЕТУ N 43805	0.00	0.00	0.00	0.00	0.00	0.00	0.00	0.00	0.00	0.00	0.00	0.00	0.00
43806	0.00	0.00	0.00	0.00	0.00	0.00	0.00	0.00	0.00	0.00	0.00	0.00	0.00
ИТОГО ПО СЧЕТУ N 43806	0.00	0.00	0.00	0.00	0.00	0.00	0.00	0.00	0.00	0.00	0.00	0.00	0.00
ИТОГО ПО СЧЕТУ N 438	12600.00	0.00	12600.00	0.00	0.00	0.00	0.00	0.00	0.00	0.00	12600.00	0.00	12600.00
439													
43901	0.00	0.00	0.00	0.00	0.00	0.00	0.00	0.00	0.00	0.00	0.00	0.00	0.00
ИТОГО ПО СЧЕТУ N 43901	0.00	0.00	0.00	0.00	0.00	0.00	0.00	0.00	0.00	0.00	0.00	0.00	0.00
ИТОГО ПО СЧЕТУ N 439	0.00	0.00	0.00	0.00	0.00	0.00	0.00	0.00	0.00	0.00	0.00	0.00	0.00
44005	0.00	1933921459.40	1933921459.40	0.00	0.00	0.00	0.00	0.00	0.00	0.00	0.00	1933921459.40	1933921459.40
ИТОГО ПО СЧЕТУ N 44005	0.00	1933921459.40	1933921459.40	0.00	0.00	0.00	0.00	0.00	0.00	0.00	0.00	1933921459.40	1933921459.40
44006	0.00	9039200592.22	9039200592.22	0.00	0.00	0.00	0.00	0.00	0.00	0.00	0.00	9039200592.22	9039200592.22
ИТОГО ПО СЧЕТУ N 44006	0.00	9039200592.22	9039200592.22	0.00	0.00	0.00	0.00	0.00	0.00	0.00	0.00	9039200592.22	9039200592.22
44007	0.00	68729360000.00	68729360000.00	0.00	0.00	0.00	0.00	0.00	0.00	0.00	0.00	68729360000.00	68729360000.00
ИТОГО ПО СЧЕТУ N 44007	0.00	68729360000.00	68729360000.00	0.00	0.00	0.00	0.00	0.00	0.00	0.00	0.00	68729360000.00	68729360000.00
ИТОГО ПО СЧЕТУ N 440	0.00	79702482051.62	79702482051.62	0.00	0.00	0.00	0.00	0.00	0.00	0.00	0.00	79702482051.62	79702482051.62
442													
44215	0.00	0.00	0.00	0.00	0.00	0.00	0.00	0.00	0.00	0.00	0.00	0.00	0.00
ИТОГО ПО СЧЕТУ N 44215	0.00	0.00	0.00	0.00	0.00	0.00	0.00	0.00	0.00	0.00	0.00	0.00	0.00
ИТОГО ПО СЧЕТУ N 442	0.00	0.00	0.00	0.00	0.00	0.00	0.00	0.00	0.00	0.00	0.00	0.00	0.00
445													

Директор

И.А. Кудрявцев

68

15 МАЯ 2008
ПРИЛОЖЕНИЕ
к бухгалтерскому балансу
и отчету о финансовых
результатах деятельности
за 2007 год

44515	0.00	0.00	0.00	0.00	0.00	0.00	0.00	0.00	0.00	0.00	0.00	0.00	0.00
ИТОГО по СЧЕТУ N 44515	0.00	0.00	0.00	0.00	0.00	0.00	0.00	0.00	0.00	0.00	0.00	0.00	0.00
ИТОГО по СЧЕТУ N 445	0.00	0.00	0.00	0.00	0.00	0.00	0.00	0.00	0.00	0.00	0.00	0.00	0.00
446													
44615	6378272.20	0.00	6378272.20	0.00	0.00	0.00	0.00	0.00	0.00	0.00	6378272.20	0.00	6378272.20
ИТОГО по СЧЕТУ N 44615	6378272.20	0.00	6378272.20	0.00	0.00	0.00	0.00	0.00	0.00	0.00	6378272.20	0.00	6378272.20
ИТОГО по СЧЕТУ N 446	6378272.20	0.00	6378272.20	0.00	0.00	0.00	0.00	0.00	0.00	0.00	6378272.20	0.00	6378272.20
447													
44715	0.00	0.00	0.00	0.00	0.00	0.00	0.00	0.00	0.00	0.00	0.00	0.00	0.00
ИТОГО по СЧЕТУ N 44715	0.00	0.00	0.00	0.00	0.00	0.00	0.00	0.00	0.00	0.00	0.00	0.00	0.00
ИТОГО по СЧЕТУ N 447	0.00	0.00	0.00	0.00	0.00	0.00	0.00	0.00	0.00	0.00	0.00	0.00	0.00
449													
44915	69391149.84	0.00	69391149.84	0.00	0.00	0.00	0.00	0.00	0.00	0.00	69391149.84	0.00	69391149.84
ИТОГО по СЧЕТУ N 44915	69391149.84	0.00	69391149.84	0.00	0.00	0.00	0.00	0.00	0.00	0.00	69391149.84	0.00	69391149.84
ИТОГО по СЧЕТУ N 449	69391149.84	0.00	69391149.84	0.00	0.00	0.00	0.00	0.00	0.00	0.00	69391149.84	0.00	69391149.84
450													
45015	0.00	0.00	0.00	0.00	0.00	0.00	0.00	0.00	0.00	0.00	0.00	0.00	0.00
ИТОГО по СЧЕТУ N 45015	0.00	0.00	0.00	0.00	0.00	0.00	0.00	0.00	0.00	0.00	0.00	0.00	0.00
ИТОГО по СЧЕТУ N 450	0.00	0.00	0.00	0.00	0.00	0.00	0.00	0.00	0.00	0.00	0.00	0.00	0.00
451													
45115	293550.27	0.00	293550.27	0.00	0.00	0.00	0.00	0.00	0.00	0.00	293550.27	0.00	293550.27
ИТОГО по СЧЕТУ N 45115	293550.27	0.00	293550.27	0.00	0.00	0.00	0.00	0.00	0.00	0.00	293550.27	0.00	293550.27
ИТОГО по СЧЕТУ N 451	293550.27	0.00	293550.27	0.00	0.00	0.00	0.00	0.00	0.00	0.00	293550.27	0.00	293550.27
452													
45215	2854782884.68	0.00	2854782884.68	0.00	0.00	0.00	1992.50	0.00	1992.50	2854784877.18	0.00	2854784877.18	0.00
ИТОГО по СЧЕТУ N 45215	2854782884.68	0.00	2854782884.68	0.00	0.00	0.00	1992.50	0.00	1992.50	2854784877.18	0.00	2854784877.18	0.00
ИТОГО по СЧЕТУ N 452	2854782884.68	0.00	2854782884.68	0.00	0.00	0.00	1992.50	0.00	1992.50	2854784877.18	0.00	2854784877.18	0.00
453													
45315	45823485.49	0.00	45823485.49	0.00	0.00	0.00	0.00	0.00	0.00	45823485.49	0.00	45823485.49	0.00
ИТОГО по СЧЕТУ N 45315	45823485.49	0.00	45823485.49	0.00	0.00	0.00	0.00	0.00	0.00	45823485.49	0.00	45823485.49	0.00
ИТОГО по СЧЕТУ N 453	45823485.49	0.00	45823485.49	0.00	0.00	0.00	0.00	0.00	0.00	45823485.49	0.00	45823485.49	0.00
454													
45415	85668366.23	0.00	85668366.23	0.00	0.00	0.00	0.00	0.00	0.00	85668366.23	0.00	85668366.23	0.00
ИТОГО по СЧЕТУ N 45415	85668366.23	0.00	85668366.23	0.00	0.00	0.00	0.00	0.00	0.00	85668366.23	0.00	85668366.23	0.00
ИТОГО по СЧЕТУ N 454	85668366.23	0.00	85668366.23	0.00	0.00	0.00	0.00	0.00	0.00	85668366.23	0.00	85668366.23	0.00
455													
45515	541205870.44	0.00	541205870.44	0.00	0.00	0.00	1183446.72	0.00	1183446.72	542389317.16	0.00	542389317.16	0.00
ИТОГО по СЧЕТУ N 45515	541205870.44	0.00	541205870.44	0.00	0.00	0.00	1183446.72	0.00	1183446.72	542389317.16	0.00	542389317.16	0.00
ИТОГО по СЧЕТУ N 455	541205870.44	0.00	541205870.44	0.00	0.00	0.00	1183446.72	0.00	1183446.72	542389317.16	0.00	542389317.16	0.00
45615	0.00	0.00	0.00	0.00	0.00	0.00	0.00	0.00	0.00	0.00	0.00	0.00	0.00
ИТОГО по СЧЕТУ N 45615	0.00	0.00	0.00	0.00	0.00	0.00	0.00	0.00	0.00	0.00	0.00	0.00	0.00
ИТОГО по СЧЕТУ N 456	0.00	0.00	0.00	0.00	0.00	0.00	0.00	0.00	0.00	0.00	0.00	0.00	0.00
45815	1952480245.81	0.00	1952480245.81	0.00	0.00	0.00	0.00	0.00	0.00	1952480245.81	0.00	1952480245.81	0.00
ИТОГО по СЧЕТУ N 45815	1952480245.81	0.00	1952480245.81	0.00	0.00	0.00	0.00	0.00	0.00	1952480245.81	0.00	1952480245.81	0.00
ИТОГО по СЧЕТУ N 458	1952480245.81	0.00	1952480245.81	0.00	0.00	0.00	0.00	0.00	0.00	1952480245.81	0.00	1952480245.81	0.00
474													
47403	0.00	0.00	0.00	0.00	0.00	0.00	0.00	0.00	0.00	0.00	0.00	0.00	0.00

Директор

15 МАЙ 2008

69

ИТОГО ПО СЧЕТУ N 47403	0.00	0.00	0.00	0.00	0.00	0.00	0.00	0.00	0.00	0.00	0.00	0.00	0.00	0.00
47405	0.00	0.00	0.00	0.00	0.00	0.00	0.00	0.00	0.00	0.00	0.00	0.00	0.00	0.00
ИТОГО ПО СЧЕТУ N 47405	0.00	0.00	0.00	0.00	0.00	0.00	0.00	0.00	0.00	0.00	0.00	0.00	0.00	0.00
47407	0.00	0.00	0.00	0.00	0.00	0.00	0.00	0.00	0.00	0.00	0.00	0.00	0.00	0.00
ИТОГО ПО СЧЕТУ N 47407	0.00	0.00	0.00	0.00	0.00	0.00	0.00	0.00	0.00	0.00	0.00	0.00	0.00	0.00
47409	5323395.00	2049348197.10	2054671592.10	0.00	0.00	0.00	0.00	0.00	0.00	0.00	5323395.00	2049348197.10	2054671592.10	0.00
ИТОГО ПО СЧЕТУ N 47409	5323395.00	2049348197.10	2054671592.10	0.00	0.00	0.00	0.00	0.00	0.00	0.00	5323395.00	2049348197.10	2054671592.10	0.00
47411	170670447.68	6572381.98	177242829.66	0.00	0.00	0.00	0.00	0.00	0.00	0.00	170670447.68	6572381.98	177242829.66	0.00
ИТОГО ПО СЧЕТУ N 47411	170670447.68	6572381.98	177242829.66	0.00	0.00	0.00	0.00	0.00	0.00	0.00	170670447.68	6572381.98	177242829.66	0.00
47412	0.00	0.00	0.00	0.00	0.00	0.00	0.00	0.00	0.00	0.00	0.00	0.00	0.00	0.00
ИТОГО ПО СЧЕТУ N 47412	0.00	0.00	0.00	0.00	0.00	0.00	0.00	0.00	0.00	0.00	0.00	0.00	0.00	0.00
47414	32515191.80	15810.61	32531002.41	0.00	0.00	0.00	0.00	0.00	0.00	0.00	32515191.80	15810.61	32531002.41	0.00
ИТОГО ПО СЧЕТУ N 47414	32515191.80	15810.61	32531002.41	0.00	0.00	0.00	0.00	0.00	0.00	0.00	32515191.80	15810.61	32531002.41	0.00
47418	0.00	0.00	0.00	0.00	0.00	0.00	0.00	0.00	0.00	0.00	0.00	0.00	0.00	0.00
ИТОГО ПО СЧЕТУ N 47418	0.00	0.00	0.00	0.00	0.00	0.00	0.00	0.00	0.00	0.00	0.00	0.00	0.00	0.00
47422	950009.86	3341021.33	4291031.19	0.00	0.00	0.00	0.00	0.00	0.00	0.00	950009.86	3341021.33	4291031.19	0.00
ИТОГО ПО СЧЕТУ N 47422	950009.86	3341021.33	4291031.19	0.00	0.00	0.00	0.00	0.00	0.00	0.00	950009.86	3341021.33	4291031.19	0.00
47425	237215946.24	0.00	237215946.24	0.00	0.00	0.00	21184.21	0.00	21184.21	237237130.45	0.00	237237130.45	0.00	0.00
ИТОГО ПО СЧЕТУ N 47425	237215946.24	0.00	237215946.24	0.00	0.00	0.00	21184.21	0.00	21184.21	237237130.45	0.00	237237130.45	0.00	0.00
47426	2016152046.95	1431759681.30	3447911728.25	7808.22	0.00	7808.22	0.00	0.00	0.00	2016144238.73	1431759681.30	3447903920.03	0.00	0.00
ИТОГО ПО СЧЕТУ N 47426	2016152046.95	1431759681.30	3447911728.25	7808.22	0.00	7808.22	0.00	0.00	0.00	2016144238.73	1431759681.30	3447903920.03	0.00	0.00
ИТОГО ПО СЧЕТУ N 474	2462827037.53	3491037092.32	5953864129.85	7808.22	0.00	7808.22	21184.21	0.00	21184.21	24628040413.52	3491037092.32	5953877505.84	0.00	0.00
475														
47501	520492161.12	4608597.45	525100758.57	520492161.12	4608597.45	525100758.57	0.00	0.00	0.00	0.00	0.00	0.00	0.00	0.00
ИТОГО ПО СЧЕТУ N 47501	520492161.12	4608597.45	525100758.57	520492161.12	4608597.45	525100758.57	0.00	0.00	0.00	0.00	0.00	0.00	0.00	0.00
ИТОГО ПО СЧЕТУ N 475	520492161.12	4608597.45	525100758.57	520492161.12	4608597.45	525100758.57	0.00	0.00	0.00	0.00	0.00	0.00	0.00	0.00
476														
47601	0.00	0.00	0.00	0.00	0.00	0.00	0.00	0.00	0.00	0.00	0.00	0.00	0.00	0.00
ИТОГО ПО СЧЕТУ N 47601	0.00	0.00	0.00	0.00	0.00	0.00	0.00	0.00	0.00	0.00	0.00	0.00	0.00	0.00
ИТОГО ПО СЧЕТУ N 476	0.00	0.00	0.00	0.00	0.00	0.00	0.00	0.00	0.00	0.00	0.00	0.00	0.00	0.00
478														
47804	30612499.95	0.00	30612499.95	0.00	0.00	0.00	0.00	0.00	0.00	30612499.95	0.00	30612499.95	0.00	0.00
ИТОГО ПО СЧЕТУ N 47804	30612499.95	0.00	30612499.95	0.00	0.00	0.00	0.00	0.00	0.00	30612499.95	0.00	30612499.95	0.00	0.00
ИТОГО ПО СЧЕТУ N 478	30612499.95	0.00	30612499.95	0.00	0.00	0.00	0.00	0.00	0.00	30612499.95	0.00	30612499.95	0.00	0.00
ИТОГО ПО РАЗДЕЛУ 4	90187084974.29	92258534637.64	182445619611.93	520499969.34	4608597.45	525108566.79	1206623.43	0.00	1206623.43	89667791628.38	92253926040.19	181921717668.57	0.00	0.00
501														
50111	0.00	0.00	0.00	0.00	0.00	0.00	0.00	0.00	0.00	0.00	0.00	0.00	0.00	0.00
ИТОГО ПО СЧЕТУ N 50111	0.00	0.00	0.00	0.00	0.00	0.00	0.00	0.00	0.00	0.00	0.00	0.00	0.00	0.00
ИТОГО ПО СЧЕТУ N 501	0.00	0.00	0.00	0.00	0.00	0.00	0.00	0.00	0.00	0.00	0.00	0.00	0.00	0.00
50213	1237490.54	0.00	1237490.54	0.00	0.00	0.00	0.00	0.00	0.00	1237490.54	0.00	1237490.54	0.00	0.00
ИТОГО ПО СЧЕТУ N 50213	1237490.54	0.00	1237490.54	0.00	0.00	0.00	0.00	0.00	0.00	1237490.54	0.00	1237490.54	0.00	0.00
ИТОГО ПО СЧЕТУ N 502	1237490.54	0.00	1237490.54	0.00	0.00	0.00	0.00	0.00	0.00	1237490.54	0.00	1237490.54	0.00	0.00
50312	0.00	0.00	0.00	0.00	0.00	0.00	0.00	0.00	0.00	0.00	0.00	0.00	0.00	0.00
ИТОГО ПО СЧЕТУ N 50312	0.00	0.00	0.00	0.00	0.00	0.00	0.00	0.00	0.00	0.00	0.00	0.00	0.00	0.00
ИТОГО ПО СЧЕТУ N 503	0.00	0.00	0.00	0.00	0.00	0.00	0.00	0.00	0.00	0.00	0.00	0.00	0.00	0.00
504														
50405	0.00	0.00	0.00	0.00	0.00	0.00	0.00	0.00	0.00	0.00	0.00	0.00	0.00	0.00
ИТОГО ПО СЧЕТУ N 50405	0.00	0.00	0.00	0.00	0.00	0.00	0.00	0.00	0.00	0.00	0.00	0.00	0.00	0.00

РАЗДЕЛ 5
ОПЕРАЦИИ С ЦЕННЫМИ
БУМАГАМИ
К заводу
Иркутского
Автомобильного
Завода

501

15 МАЙ 2008

Директор

В.А. Вильямс

В.А.

ИТОГО ПО СЧЕТУ N 504	0.00	0.00	0.00	0.00	0.00	0.00	0.00	0.00	0.00	0.00	0.00	0.00	0.00
506													
50609	0.00	0.00	0.00	0.00	0.00	0.00	0.00	0.00	0.00	0.00	0.00	0.00	0.00
ИТОГО ПО СЧЕТУ N 50609	0.00	0.00	0.00	0.00	0.00	0.00	0.00	0.00	0.00	0.00	0.00	0.00	0.00
ИТОГО ПО СЧЕТУ N 506	0.00	0.00	0.00	0.00	0.00	0.00	0.00	0.00	0.00	0.00	0.00	0.00	0.00
507													
50709	4930000.00	0.00	4930000.00	0.00	0.00	0.00	0.00	0.00	0.00	0.00	4930000.00	0.00	4930000.00
ИТОГО ПО СЧЕТУ N 50709	4930000.00	0.00	4930000.00	0.00	0.00	0.00	0.00	0.00	0.00	0.00	4930000.00	0.00	4930000.00
ИТОГО ПО СЧЕТУ N 507	4930000.00	0.00	4930000.00	0.00	0.00	0.00	0.00	0.00	0.00	0.00	4930000.00	0.00	4930000.00
508													
50809	2046920.00	0.00	2046920.00	0.00	0.00	0.00	0.00	0.00	0.00	0.00	2046920.00	0.00	2046920.00
ИТОГО ПО СЧЕТУ N 50809	2046920.00	0.00	2046920.00	0.00	0.00	0.00	0.00	0.00	0.00	0.00	2046920.00	0.00	2046920.00
ИТОГО ПО СЧЕТУ N 508	2046920.00	0.00	2046920.00	0.00	0.00	0.00	0.00	0.00	0.00	0.00	2046920.00	0.00	2046920.00
514													
51410	0.00	0.00	0.00	0.00	0.00	0.00	0.00	0.00	0.00	0.00	0.00	0.00	0.00
ИТОГО ПО СЧЕТУ N 51410	0.00	0.00	0.00	0.00	0.00	0.00	0.00	0.00	0.00	0.00	0.00	0.00	0.00
ИТОГО ПО СЧЕТУ N 514	0.00	0.00	0.00	0.00	0.00	0.00	0.00	0.00	0.00	0.00	0.00	0.00	0.00
515													
51510	19950000.00	0.00	19950000.00	0.00	0.00	0.00	0.00	0.00	0.00	0.00	19950000.00	0.00	19950000.00
ИТОГО ПО СЧЕТУ N 51510	19950000.00	0.00	19950000.00	0.00	0.00	0.00	0.00	0.00	0.00	0.00	19950000.00	0.00	19950000.00
ИТОГО ПО СЧЕТУ N 515	19950000.00	0.00	19950000.00	0.00	0.00	0.00	0.00	0.00	0.00	0.00	19950000.00	0.00	19950000.00
520													
52006	300000000000.00	0.00	300000000000.00	0.00	0.00	0.00	0.00	0.00	0.00	0.00	300000000000.00	0.00	300000000000.00
ИТОГО ПО СЧЕТУ N 52006	300000000000.00	0.00	300000000000.00	0.00	0.00	0.00	0.00	0.00	0.00	0.00	300000000000.00	0.00	300000000000.00
ИТОГО ПО СЧЕТУ N 520	300000000000.00	0.00	300000000000.00	0.00	0.00	0.00	0.00	0.00	0.00	0.00	300000000000.00	0.00	300000000000.00
523													
52301	41420757.00	0.00	41420757.00	0.00	0.00	0.00	0.00	0.00	0.00	0.00	41420757.00	0.00	41420757.00
ИТОГО ПО СЧЕТУ N 52301	41420757.00	0.00	41420757.00	0.00	0.00	0.00	0.00	0.00	0.00	0.00	41420757.00	0.00	41420757.00
52302	2200000.00	0.00	2200000.00	0.00	0.00	0.00	0.00	0.00	0.00	0.00	2200000.00	0.00	2200000.00
ИТОГО ПО СЧЕТУ N 52302	2200000.00	0.00	2200000.00	0.00	0.00	0.00	0.00	0.00	0.00	0.00	2200000.00	0.00	2200000.00
52303	20270491.80	0.00	20270491.80	0.00	0.00	0.00	0.00	0.00	0.00	0.00	20270491.80	0.00	20270491.80
ИТОГО ПО СЧЕТУ N 52303	20270491.80	0.00	20270491.80	0.00	0.00	0.00	0.00	0.00	0.00	0.00	20270491.80	0.00	20270491.80
52304	30969508.19	0.00	30969508.19	0.00	0.00	0.00	0.00	0.00	0.00	0.00	30969508.19	0.00	30969508.19
ИТОГО ПО СЧЕТУ N 52304	30969508.19	0.00	30969508.19	0.00	0.00	0.00	0.00	0.00	0.00	0.00	30969508.19	0.00	30969508.19
52305	16242987900.89	0.00	16242987900.89	0.00	0.00	0.00	0.00	0.00	0.00	0.00	16242987900.89	0.00	16242987900.89
ИТОГО ПО СЧЕТУ N 52305	16242987900.89	0.00	16242987900.89	0.00	0.00	0.00	0.00	0.00	0.00	0.00	16242987900.89	0.00	16242987900.89
52306	16950659150.88	179666000.00	17130325150.88	0.00	0.00	0.00	0.00	0.00	0.00	0.00	16950659150.88	179666000.00	17130325150.88
ИТОГО ПО СЧЕТУ N 52306	16950659150.88	179666000.00	17130325150.88	0.00	0.00	0.00	0.00	0.00	0.00	0.00	16950659150.88	179666000.00	17130325150.88
52307	48967780.00	0.00	48967780.00	0.00	0.00	0.00	0.00	0.00	0.00	0.00	48967780.00	0.00	48967780.00
ИТОГО ПО СЧЕТУ N 52307	48967780.00	0.00	48967780.00	0.00	0.00	0.00	0.00	0.00	0.00	0.00	48967780.00	0.00	48967780.00
ИТОГО ПО СЧЕТУ N 523	33337475588.76	179666000.00	33517141588.76	0.00	0.00	0.00	0.00	0.00	0.00	0.00	33337475588.76	179666000.00	33517141588.76
52406	1271997.27	0.00	1271997.27	0.00	0.00	0.00	0.00	0.00	0.00	0.00	1271997.27	0.00	1271997.27
ИТОГО ПО СЧЕТУ N 52406	1271997.27	0.00	1271997.27	0.00	0.00	0.00	0.00	0.00	0.00	0.00	1271997.27	0.00	1271997.27
52407	0.00	0.00	0.00	0.00	0.00	0.00	0.00	0.00	0.00	0.00	0.00	0.00	0.00
ИТОГО ПО СЧЕТУ N 52407	0.00	0.00	0.00	0.00	0.00	0.00	0.00	0.00	0.00	0.00	0.00	0.00	0.00
ИТОГО ПО СЧЕТУ N 524	1271997.27	0.00	1271997.27	0.00	0.00	0.00	0.00	0.00	0.00	0.00	1271997.27	0.00	1271997.27
525													
52501	524592296.80	0.00	524592296.80	0.00	0.00	0.00	0.00	0.00	0.00	0.00	524592296.80	0.00	524592296.80
ИТОГО ПО СЧЕТУ N 52501	524592296.80	0.00	524592296.80	0.00	0.00	0.00	0.00	0.00	0.00	0.00	524592296.80	0.00	524592296.80

Директор

15 МАЯ 2008

47

ИТОГО ПО СЧЕТУ N 525	524592296.80	0.00	524592296.80	0.00	0.00	0.00	0.00	0.00	0.00	0.00	524592296.80	0.00	524592296.80
ИТОГО ПО РАЗДЕЛУ 5	63891504293.37	179666000.00	64071170293.37	0.00	0.00	0.00	0.00	0.00	0.00	0.00	63891504293.37	179666000.00	64071170293.37
РАЗДЕЛ 6 СРЕДСТВА И ИМУЩЕСТВО													
602													
60206	286000.00	0.00	286000.00	0.00	0.00	0.00	0.00	0.00	0.00	0.00	286000.00	0.00	286000.00
ИТОГО ПО СЧЕТУ N 60206	286000.00	0.00	286000.00	0.00	0.00	0.00	0.00	0.00	0.00	0.00	286000.00	0.00	286000.00
ИТОГО ПО СЧЕТУ N 602	286000.00	0.00	286000.00	0.00	0.00	0.00	0.00	0.00	0.00	0.00	286000.00	0.00	286000.00
603													
60301	31425280.71	0.00	31425280.71	774551.00	0.00	774551.00	114387969.62	0.00	114387969.62	145038699.33	0.00	145038699.33	
ИТОГО ПО СЧЕТУ N 60301	31425280.71	0.00	31425280.71	774551.00	0.00	774551.00	114387969.62	0.00	114387969.62	145038699.33	0.00	145038699.33	
60303	17212902.19	0.00	17212902.19	0.00	0.00	0.00	0.00	0.00	0.00	0.00	17212902.19	0.00	17212902.19
ИТОГО ПО СЧЕТУ N 60303	17212902.19	0.00	17212902.19	0.00	0.00	0.00	0.00	0.00	0.00	0.00	17212902.19	0.00	17212902.19
60305	3474882.08	0.00	3474882.08	0.00	0.00	0.00	0.00	0.00	0.00	0.00	3474882.08	0.00	3474882.08
ИТОГО ПО СЧЕТУ N 60305	3474882.08	0.00	3474882.08	0.00	0.00	0.00	0.00	0.00	0.00	0.00	3474882.08	0.00	3474882.08
60307	53224.53	55975.65	109200.18	0.00	0.00	0.00	0.00	0.00	0.00	0.00	53224.53	55975.65	109200.18
ИТОГО ПО СЧЕТУ N 60307	53224.53	55975.65	109200.18	0.00	0.00	0.00	0.00	0.00	0.00	0.00	53224.53	55975.65	109200.18
60309	6834642.98	0.00	6834642.98	72656.94	0.00	72656.94	135516.44	0.00	135516.44	6897502.48	0.00	6897502.48	
ИТОГО ПО СЧЕТУ N 60309	6834642.98	0.00	6834642.98	72656.94	0.00	72656.94	135516.44	0.00	135516.44	6897502.48	0.00	6897502.48	
60311	15819939.48	0.00	15819939.48	0.00	0.00	0.00	72509535.78	54017.35	72563553.13	88329475.26	54017.35	88383492.61	
ИТОГО ПО СЧЕТУ N 60311	15819939.48	0.00	15819939.48	0.00	0.00	0.00	72509535.78	54017.35	72563553.13	88329475.26	54017.35	88383492.61	
60313	0.00	0.00	0.00	0.00	0.00	0.00	0.00	717200.31	717200.31	0.00	717200.31	717200.31	
ИТОГО ПО СЧЕТУ N 60313	0.00	0.00	0.00	0.00	0.00	0.00	0.00	717200.31	717200.31	0.00	717200.31	717200.31	
60320	0.00	0.00	0.00	0.00	0.00	0.00	0.00	0.00	0.00	0.00	0.00	0.00	
ИТОГО ПО СЧЕТУ N 60320	0.00	0.00	0.00	0.00	0.00	0.00	0.00	0.00	0.00	0.00	0.00	0.00	
60322	0.00	0.00	0.00	1670.00	0.00	1670.00	1670.00	0.00	1670.00	0.00	0.00	0.00	
ИТОГО ПО СЧЕТУ N 60322	0.00	0.00	0.00	1670.00	0.00	1670.00	1670.00	0.00	1670.00	0.00	0.00	0.00	
60324	13349914.26	0.00	13349914.26	0.00	0.00	0.00	0.00	0.00	0.00	13349914.26	0.00	13349914.26	
ИТОГО ПО СЧЕТУ N 60324	13349914.26	0.00	13349914.26	0.00	0.00	0.00	0.00	0.00	0.00	13349914.26	0.00	13349914.26	
ИТОГО ПО СЧЕТУ N 603	88170786.23	55975.65	88226761.88	848877.94	0.00	848877.94	187034691.84	771217.66	187805909.50	274356600.13	827193.31	275183793.44	
604													
60405	0.00	0.00	0.00	0.00	0.00	0.00	0.00	0.00	0.00	0.00	0.00	0.00	
ИТОГО ПО СЧЕТУ N 60405	0.00	0.00	0.00	0.00	0.00	0.00	0.00	0.00	0.00	0.00	0.00	0.00	
ИТОГО ПО СЧЕТУ N 604	0.00	0.00	0.00	0.00	0.00	0.00	0.00	0.00	0.00	0.00	0.00	0.00	
606													
60601	606543291.23	0.00	606543291.23	0.00	0.00	0.00	42905373.01	0.00	42905373.01	649448664.24	0.00	649448664.24	
ИТОГО ПО СЧЕТУ N 60601	606543291.23	0.00	606543291.23	0.00	0.00	0.00	42905373.01	0.00	42905373.01	649448664.24	0.00	649448664.24	
ИТОГО ПО СЧЕТУ N 606	606543291.23	0.00	606543291.23	0.00	0.00	0.00	42905373.01	0.00	42905373.01	649448664.24	0.00	649448664.24	
609													
60903	15097.00	0.00	15097.00	0.00	0.00	0.00	0.00	0.00	0.00	0.00	15097.00	0.00	15097.00
ИТОГО ПО СЧЕТУ N 60903	15097.00	0.00	15097.00	0.00	0.00	0.00	0.00	0.00	0.00	0.00	15097.00	0.00	15097.00
ИТОГО ПО СЧЕТУ N 609	15097.00	0.00	15097.00	0.00	0.00	0.00	0.00	0.00	0.00	0.00	15097.00	0.00	15097.00
61201	0.00	0.00	0.00	0.00	0.00	0.00	0.00	0.00	0.00	0.00	0.00	0.00	
ИТОГО ПО СЧЕТУ N 61201	0.00	0.00	0.00	0.00	0.00	0.00	0.00	0.00	0.00	0.00	0.00	0.00	
61203	0.00	0.00	0.00	0.00	0.00	0.00	0.00	0.00	0.00	0.00	0.00	0.00	
ИТОГО ПО СЧЕТУ N 61203	0.00	0.00	0.00	0.00	0.00	0.00	0.00	0.00	0.00	0.00	0.00	0.00	
61207	0.00	0.00	0.00	0.00	0.00	0.00	0.00	0.00	0.00	0.00	0.00	0.00	
ИТОГО ПО СЧЕТУ N 61207	0.00	0.00	0.00	0.00	0.00	0.00	0.00	0.00	0.00	0.00	0.00	0.00	
ИТОГО ПО СЧЕТУ N 612	0.00	0.00	0.00	0.00	0.00	0.00	0.00	0.00	0.00	0.00	0.00	0.00	
613													
61302	25818144.00	0.00	25818144.00	25818144.00	0.00	25818144.00	0.00	0.00	0.00	0.00	0.00	0.00	0.00

Дубликат

15 МАЙ 2008

30. Преподобный ПИИОН ТЕНЕЦКИЙ, игумен, настоятель Покровского монастыря в г. Алатырь

442

ИТОГО ПО СЧЕТУ N 61302	25818144.00	0.00	25818144.00	25818144.00	0.00	25818144.00	0.00	0.00	0.00	0.00	0.00	0.00	0.00
61304	233031.57	0.00	233031.57	0.00	0.00	0.00	0.00	0.00	0.00	0.00	233031.57	0.00	233031.57
ИТОГО ПО СЧЕТУ N 61304	233031.57	0.00	233031.57	0.00	0.00	0.00	0.00	0.00	0.00	0.00	233031.57	0.00	233031.57
61306	0.00	0.00	0.00	0.00	0.00	0.00	0.00	0.00	0.00	0.00	0.00	0.00	0.00
ИТОГО ПО СЧЕТУ N 61306	0.00	0.00	0.00	0.00	0.00	0.00	0.00	0.00	0.00	0.00	0.00	0.00	0.00
ИТОГО ПО СЧЕТУ N 613	26051175.57	0.00	26051175.57	25818144.00	0.00	25818144.00	0.00	0.00	0.00	0.00	233031.57	0.00	233031.57
ИТОГО ПО РАЗДЕЛУ 6	721066350.03	55975.65	721122325.68	26667021.94	0.00	26667021.94	229940064.85	771217.66	230711282.51	924339392.94	827193.31	925166586.25	

РАЗДЕЛ 7
РЕЗУЛЬТАТЫ
ДЕЯТЕЛЬНОСТИ

701													
70101	0.00	0.00	0.00	0.00	0.00	0.00	0.00	0.00	0.00	0.00	0.00	0.00	0.00
ИТОГО ПО СЧЕТУ N 70101	0.00	0.00	0.00	0.00	0.00	0.00	0.00	0.00	0.00	0.00	0.00	0.00	0.00
70102	0.00	0.00	0.00	0.00	0.00	0.00	0.00	0.00	0.00	0.00	0.00	0.00	0.00
ИТОГО ПО СЧЕТУ N 70102	0.00	0.00	0.00	0.00	0.00	0.00	0.00	0.00	0.00	0.00	0.00	0.00	0.00
70103	0.00	0.00	0.00	0.00	0.00	0.00	0.00	0.00	0.00	0.00	0.00	0.00	0.00
ИТОГО ПО СЧЕТУ N 70103	0.00	0.00	0.00	0.00	0.00	0.00	0.00	0.00	0.00	0.00	0.00	0.00	0.00
70104	0.00	0.00	0.00	0.00	0.00	0.00	0.00	0.00	0.00	0.00	0.00	0.00	0.00
ИТОГО ПО СЧЕТУ N 70104	0.00	0.00	0.00	0.00	0.00	0.00	0.00	0.00	0.00	0.00	0.00	0.00	0.00
70106	0.00	0.00	0.00	0.00	0.00	0.00	0.00	0.00	0.00	0.00	0.00	0.00	0.00
ИТОГО ПО СЧЕТУ N 70106	0.00	0.00	0.00	0.00	0.00	0.00	0.00	0.00	0.00	0.00	0.00	0.00	0.00
70107	0.00	0.00	0.00	0.00	0.00	0.00	0.00	0.00	0.00	0.00	0.00	0.00	0.00
ИТОГО ПО СЧЕТУ N 70107	0.00	0.00	0.00	0.00	0.00	0.00	0.00	0.00	0.00	0.00	0.00	0.00	0.00
ИТОГО ПО СЧЕТУ N 701	0.00	0.00	0.00	0.00	0.00	0.00	0.00	0.00	0.00	0.00	0.00	0.00	0.00
703													
70301	5699508832.75	0.00	5699508832.75	5699508832.75	0.00	5699508832.75	0.00	0.00	0.00	0.00	0.00	0.00	0.00
ИТОГО ПО СЧЕТУ N 70301	5699508832.75	0.00	5699508832.75	5699508832.75	0.00	5699508832.75	0.00	0.00	0.00	0.00	0.00	0.00	0.00
70302	0.00	0.00	0.00	5211583357.87	0.00	5211583357.87	7807471632.83	0.00	7807471632.83	2595888274.96	0.00	2595888274.96	0.00
ИТОГО ПО СЧЕТУ N 70302	0.00	0.00	0.00	5211583357.87	0.00	5211583357.87	7807471632.83	0.00	7807471632.83	2595888274.96	0.00	2595888274.96	0.00
ИТОГО ПО СЧЕТУ N 703	5699508832.75	0.00	5699508832.75	10911092190.62	0.00	10911092190.62	7807471632.83	0.00	7807471632.83	2595888274.96	0.00	2595888274.96	0.00
ИТОГО ПО РАЗДЕЛУ 7	5699508832.75	0.00	5699508832.75	10911092190.62	0.00	10911092190.62	7807471632.83	0.00	7807471632.83	2595888274.96	0.00	2595888274.96	0.00
ИТОГО ПО ПАССИВУ	675829725818.72	148187847171.52	824017572990.24	11509350171.35	1165934176.03	12675284347.38	10091069426.38	771217.66	10091840644.04	674411445073.75	147022684213.15	821434129286.90	

Председатель Правления

Ю.В. Трушин



ПРИЛОЖЕНИЕ
к аудиторскому заключению
ЗАО «ПрайвотерхаусКуперс Аудит»

15 МАЙ 2008

Директор

О.В. Никонов

43

Пояснительная записка к бухгалтерскому отчету ОАО «Россельхозбанк» за 2007 год

1. Уставные цели Банка и его стратегическая деятельность

Открытое акционерное общество «Российский сельскохозяйственный банк» (далее – «Банк») зарегистрирован Центральным банком Российской Федерации (Банком России) 13 июня 2000 года, регистрационный номер 3349.

Из существенных изменений, произошедших в деятельности Банка в 2007 году, которые способны оказать влияние на финансовую устойчивость Банка, можно выделить следующее:

- в соответствии с Федеральным законом от 19.12.2006 №238-ФЗ «О федеральном бюджете на 2007 год» в качестве вноса Российской Федерации в уставный капитал ОАО «Россельхозбанк» были направлены ассигнования федерального бюджета в сумме 6 857 000 000 рублей. С учетом данного увеличения размер уставного капитала Банка составил 27 728 000 000 рублей. Если не указано иное, далее данные приведены исходя из формы 101 «Оборотная ведомость по счетам бухгалтерского учета кредитной организации», и формы 102 «Отчет о прибылях и убытках кредитной организации»,

Особенностями развития Банка в 2007 году являются: начало реализации Федерального закона «О развитии сельского хозяйства», продолжение и расширение спектра государственных мер поддержки сельскохозяйственных товаропроизводителей в рамках приоритетного национального проекта «Развитие агропромышленного комплекса» (далее – «Развитие АПК»). В рамках приоритетного национального проекта «Развитие АПК» Банк создал новые возможности и перспективы развития для малых форм хозяйствования в АПК – граждан, ведущих личное подсобное хозяйство, крестьянских (фермерских) хозяйств и созданных ими сельскохозяйственных потребительских кооперативов.

2. Об итогах деятельности Банка в 2007 году

Результаты работы Банка в течение текущего года характеризует следующая динамика основных показателей.

За 2007 г. валюта баланса Банка увеличилась в 2,04 раза и по состоянию на 1 января 2008 года составила 824,02 млрд. рублей, собственный капитал достиг 50,19¹ млрд. рублей.

Далее приведен анализ показателей рассчитанных на основе публикуемых форм

¹ Расчет величины собственного капитала произведен в соответствии с «Положением о методике определения собственных средств (капитала) кредитной организацией» (утв. ЦБ РФ 10.02.2003 г. №215-П) у заключению ЗАО «ПрайсвотерхаусКуперс Аудит»

15 МАЙ 2008

Директор

В.В. Кудряков

УН

отчетности:

В структуре активов Банка устойчиво преобладает доля чистой ссудной задолженности. По состоянию на 1 января 2008 года доля чистой ссудной задолженности составила 89,9% (2006 год: 92,6%) от общего объема активов Банка. При этом доля межбанковских кредитов в чистой ссудной задолженности возросла с 28,3% до 31,5% по сравнению с 2006 годом за счет увеличения объемов сделок СВОП, хеджирующих валютные риски по ресурсам, привлеченным на международных рынках капитала. Доля денежных средств (касса и остатки на корреспондентских счетах) стабильно составляет 3,4-4,7%. Основные средства в общем объеме активов Банка составили на 1 января 2008 года 1,6% (2006 год: 1,0%).

В структуре пассивов по состоянию на 1 января 2008 года средства кредитных организаций составляют 43,1% (2006 год: 41,5%), средства клиентов (некредитных организаций), в том числе вклады физических лиц 36,1% (2006 год: 34,31%), выпущенные долговые обязательства 13,3% (2006 год: 23,2%) от общего объема пассивов Банка.

Банк к настоящему времени достиг уровня специализированного системообразующего банка, способного решать задачи финансирования и кредитования агропромышленного комплекса страны, обеспечивая при этом максимально возможное приближение банковского продукта к производителям и переработчикам сельскохозяйственной продукции, оказание им квалифицированной помощи в получении, целевом использовании и своевременном возврате заемных средств, а также в привлечении и эффективном использовании временно свободных средств внутри субъектов Российской Федерации.

К настоящему времени Банк открыл филиалы в 76 регионах страны, в том числе 5 региональных филиалов (Сахалинский, Свердловский, Коми, Хабаровский, Пермский) открыты в 2007 году.

В отчетном году достигнуты самые высокие темпы формирования филиальной сети на районном уровне. За 2000-2005 годы филиалы открыли 316 дополнительных офисов и операционных касс, за 2006 год - 446, за отчетный год - 500 (всего 1262 дополнительных офисов по состоянию на 1 января 2008 года).

По состоянию на 1 января 2008 года в Банке работает 18,7 тыс. человек, из них 17,6 тыс. человек или 94% - в региональных филиалах и дополнительных офисах.

Динамика корпоративного кредитного портфеля

По сравнению с началом 2007 года ссудная задолженность корпоративных заемщиков перед Банком выросла на 112,7 млрд. руб. и составила на 1 января 2008 года 248,3 млрд. руб.

Количество обслуживаемых Банком кредитных договоров с корпоративными заемщиками за 2007 год выросло почти в 1,5 раза с 21,8 до 32,3 тыс.

Количество заемщиков - юридических лиц и индивидуальных предпринимателей с


ПРИЛОЖЕНИЕ

ЗАО "ТрансвотерхаусКуперс Аудит"

15 МАЙ 2008

2

Директор



45

начала 2007 года выросло с 12,6 до 17,4 тыс.рублей или на 37,9%.

Прирост корпоративного кредитного портфеля Банка более чем на 43,6% обеспечен увеличением ссудной задолженности в 10 региональных филиалах (Алтайском, Башкирском, Воронежском, Краснодарском, Мордовском, Московском, Оренбургском, Пензенском, Ростовском, Самарском). В двух региональных филиалах (Тувинском и Магаданском) произошло сокращение кредитного портфеля.

Структура корпоративного кредитного портфеля

По состоянию на 1 января 2008 года региональными филиалами сформировано 97,8% кредитного портфеля Банка. Доля кредитов физическим лицам в общем объеме кредитного портфеля составляет 15.1% (2006 год: 13.3%).

Основная часть корпоративного кредитного портфеля Банка сосредоточена в регионах с высоким уровнем развития агропромышленного производства – Центральном, Южном и Приволжском федеральных округах.

Среди корпоративных участников агропромышленного производства основными потребителями кредитов Банка являются сельскохозяйственные товаропроизводители (в т.ч. животноводческие хозяйства) – 138,2 млрд. руб. (47,2% объема корпоративного кредитного портфеля Банка на 1 января 2008 года), предприятия пищевой и перерабатывающей промышленности АПК – 41,0 млрд. руб. (14,0% объема кредитного портфеля Банка на 1 января 2008 года) и крестьянские (фермерские) хозяйства – 17,2 млрд. руб. (5,9% объема кредитного портфеля Банка на 1 января 2008 года).

Участие в выполнении государственных программ

Объемы кредитной поддержки, оказанной Банком по всем направлениям приоритетного национального проекта «Развитие АПК», за 2007 год превышают аналогичные показатели 2006 года в 1,2 раза, а количество выданных кредитов в 1,5 раза.

По данным «Отчета о выданных кредитах в рамках реализации АПК» на 1 января 2008 года, который предоставляется в Министерство сельского хозяйства Российской Федерации, с начала реализации приоритетного национального проекта «Развитие АПК» предоставлены кредиты в разрезе следующих направлений:

- ***Строительство и реконструкция животноводческих комплексов, включая покупку племенного скота*** - свыше 2,5 тыс. кредитов на сумму 84,1 млрд. рублей, в том числе в 2007 году 1,1 тыс. кредитов на сумму 42,9 млрд. рублей,

- ***Кредиты гражданам, ведущим личное подсобное хозяйство*** - свыше 301,6 тыс. кредитов на сумму 40,9 млрд. рублей, в том числе в 2007 году 180,5 тыс. кредитов на сумму 23,7 млрд. рублей,

к аудиторскому заключению
ЗАО "ПрайсвотерхаусКуперс Аудит"

15 МАЙ 2008 3

Директор

В.А. Кербасов

- **Кредиты крестьянским (фермерским) хозяйствам** – свыше 11,6 тыс. кредитов на сумму 15,0 млрд. рублей, в том числе в 2007 году 6,2 тыс. кредитов на сумму 6,7 млрд. рублей,

- **Кредиты сельскохозяйственным потребительским кооперативам** – свыше 1,6 тыс. кредитов на сумму 6,0 млрд. рублей, в том числе в 2007 году 1,0 тыс. кредитов на сумму 3,9 млрд. рублей.

Кроме того, на 1 января 2008 года Банк участвует в деятельности **73 сельскохозяйственных кредитных потребительских кооперативов** с суммой вноса 627,4 млн. рублей. В текущем году Банк вступил в качестве ассоциированного члена в 38 сельскохозяйственных кредитных потребительских кооперативов с суммой вноса 230,4 млн. рублей.

В рамках **земельно-ипотечного** кредитования региональными филиалами Банка с начала реализации приоритетного национального проекта «Развитие АПК» предоставлено 189 кредитов в объеме 6,6 млрд. рублей, где обеспечением являются участки земли сельскохозяйственного назначения.

Финансовое оздоровление сельскохозяйственных товаропроизводителей

В целях обеспечения возложенных на Банк Правительством Российской Федерации функций по финансовому оздоровлению сельскохозяйственных товаропроизводителей Банком проводятся конкретные, последовательные и системные меры:

- в постоянном режиме осуществляется мониторинг ситуации по финансовому оздоровлению сельскохозяйственных товаропроизводителей в разрезе регионов и участников программы;

- на основе представленных региональными филиалами сведений о заключенных Соглашениях о реструктуризации долгов, о количестве открытых счетов с особым режимом обслуживания и о ссудной задолженности по кредитам, выданным ОАО «Россельхозбанк» предприятиям, участвующим в программе финансового оздоровления, ежемесячно готовится и направляется в Министерство сельского хозяйства Российской Федерации сводная подробная информация в виде отчета об исполнении функций Банка - агента по данной программе.

Государственное регулирование рынка сельскохозяйственной продукции, сырья и продовольствия

В соответствии с решениями Правительства Российской Федерации ОАО «Россельхозбанк», начиная с 2005 года, осуществляет финансирование централизованных государственных закупок зерна в целях обеспечения стабилизации внутреннего продовольственного рынка и защиты интересов отечественных сельскохозяйственных товаропроизводителей.

Исходя из ситуации на внутреннем продовольственном рынке **Минсельхозом России** ЗАО «ПрайсвотерхаусКуперс Аудит»

ПРИЛОЖЕНИЕ

15 МАЙ 2008₄

Директор

Ю. В. Карликов

44

сии, начиная с октября 2007 года, проводятся государственные товарные интервенции на рынке зерна.

Государственной программой развития сельского хозяйства и регулирования рынков сельскохозяйственной продукции, сырья и продовольствия на 2008-2012 годы предусмотрено продолжить регулирование внутреннего зернового рынка, основывающееся на проведении закупочных и товарных интервенций, а также залоговых операциях на рынке зерна.

Увеличение и диверсификация ресурсной базы Банка

Обеспечение динамичности процесса кредитования предприятий агропромышленного производства и смежных отраслей экономики в размерах, покрывающих их потребности, требует адекватного ресурсного обеспечения - существенного наращивания объемов привлечений денежных средств.

В течение истекшего года Банку удалось в значительной степени увеличить свою ресурсную базу, особенно в части среднесрочных и долгосрочных источников, что в свою очередь позволило расширить операции кредитования и инвестиции в агропромышленный сектор экономики страны.

Вологодским региональным филиалом выигран открытый конкурс на право заключения государственного контракта на предоставление услуг по организации компенсационных выплат гражданам, которым был причинен ущерб в результате противоправных действий на финансовом и фондовом рынках Российской Федерации.

Тульским региональным филиалом выигран открытый конкурс по отбору кредитных организаций на оказание финансовых услуг по обслуживанию государственных средств, выделяемых на проведение мероприятий по улучшению жилищных условий граждан Российской Федерации, проживающих в сельском местноти, а также на проведение мероприятий по обеспечению жильем молодых семей и специалистов в сельской местноти. По итогам конкурса принято решение о заключении государственного контракта с Банком.

Красноярским региональным филиалом выиграны три открытых конкурса на право заключения муниципального контракта на оказание финансовых услуг по расчетно-кассовому обслуживанию юридических лиц в районах присутствия филиала.

Банком выиграны 2 конкурса, проводимых ОАО «Российские железнодорожные дороги»:

- по отбору финансовых организаций для размещения свободных денежных средств в депозиты в течение 2007-2009гг;
- по отбору финансовых организаций для осуществления операций по открытию и ведению банковских счетов, осуществления расчетов по этим счетам и кассовому обслуживанию в течение 2007-2009гг.

ПРИЛОЖЕНИЕ
к протоколу заседания
ЗАО "ПрайсвотерхаусКуперс Аудит"

15 МАЙ 2008 5

Директор

В.А. Котляков

78

Главным офисом Банка в 2007 году были проведены крупные депозитные сделки с компаниями ОАО «Росагролизинг» и ОАО «ГМК «Норильский никель», остатки по которым на 1 января 2008 года составили 2,5 млрд. рублей (ОАО «Росагролизинг»), 4,9 млрд. рублей и 350 млн. долларов США (ОАО «ГМК «Норильский никель»). Ярославским региональным филиалом привлечены депозиты от ОАО «ОГК-5», остатки по которым на 1 января 2008 года составили 1,75 млрд. рублей.

В рамках проводимой работы по увеличению ресурсной базы Банка были структурированы и организованы 3 сделки с банком Barclays Bank PLC на общую сумму 350 млн. долларов США сроком на 5 лет, а также с Credit Suisse Int. на сумму 3 млрд. рублей сроком на 3 года и 10 месяцев.

В целях минимизации контрактных рисков клиентов Банком проводилась консультационная работа с клиентами головного офиса и филиалов по документарным операциям, по результатам которой отмечается рост использования таких банковских инструментов, как банковская гарантия и аккредитив.

За отчетный период организованы следующие сделки по привлечению денежных средств:

- **22.02.07** размещен облигационный займ на сумму 10 млрд. рублей сроком на 10 лет. Процентная ставка по первым шести полугодовым купонам составляет 7,34 % годовых.
- **29.03.07** размещен еврооблигационный займ, номинированный в швейцарских франках, на сумму 375 млн. швейцарских франков, ставка по годовым купонам составила 3,583 % годовых.
- **16.04.07** привлечен синдицированный кредит в сумме 520 млн. долларов США, двумя траншами со сроками погашения в октябре 2008 года и в апреле 2010 года, полугодовым купонным доходом, равным ставке ЛИБОР + 0,3% годовых (для транша А) и ставке ЛИБОР + 0,4% годовых (для транша Б).
- **14.05.07** размещен еврооблигационный займ на сумму 1,25 млрд. долларов США, со сроком обращения ценных бумаг 10 лет и полугодовой выплатой купонного дохода. На 1 января 2008 года купонный доход составил 6,299% годовых.
- **26.06.07** привлечен субординированный кредит в сумме 200 млн. долларов США сроком на 10 лет с правом досрочного погашения кредита через 5 лет. 29 июня 2007 года Банк России одобрил включение данного кредита в состав источников дополнительного капитала.
- **10.10.07** размещен облигационный займ на сумму 10 млрд. рублей сроком на 10 лет. Процентная ставка по первым двум полугодовым купонам составляет 8,2 % годовых.
- **26.10.07** подписан договор с Deutsche Bank о предоставлении кредитной линии на сумму 1 млрд. долларов США. 31 ноября 2007 года была произведена первая вы-

ПРИЛОЖЕНИЕ
к годовому отчету
ЗАО «Прайсвотерхаус Куперс Аудит»

15 МАЙ 2008 6

Директор



40

борка на сумму 200 млн. долларов США сроком на 7 лет, процентная ставка на первые 1,5 года составила 6,9 % годовых, в последующем процентная ставка привязана к FRB-индексу.

В 2007 году в рамках хеджирования валютного риска были согласованы и заключены соглашения/подтверждения об обмене кросс-валютными депозитами со сроком от 9 месяцев до 5 лет с такими крупнейшими финансовыми институтами как Goldman Sachs Int, Barclays Bank PLC и Deutsche Bank, на общую сумму 3,45 млрд. долларов США и 375 млн. швейцарских франков.

В целях повышения эффективности работы Банка на рынке финансовых деривативов, а также создания условий для работы в области торгового финансирования заключены Рамочные соглашения Международной Ассоциации Свопов и Деривативов (ISDA) с банками Goldman Sachs Int. и HSBC.

Международная деятельность

По результатам подготовительной работы для ежегодного подтверждения рейтингов Банка и организации встреч с международными агентствами Fitch и Moody's, состоявшихся в мае 2007 года, агентством Moody's Investors Service по рейтингам Банка повышен прогноз со "стабильного" на "позитивный". Изменение прогноза касается рейтинга финансовой устойчивости банка на уровне E+, долгового рейтинга в национальной валюте на уровне A3, необеспеченного долгового рейтинга на уровне A3, субординированного кредитного рейтинга на уровне Baa1. Агентство Fitch подтвердило рейтинги Банка: долгосрочный (рейтинг дефолта эмитента) – BBB+ (стабильный), краткосрочный – F2, поддержки - 2, индивидуальный – D, долгосрочный рейтинг по национальной шкале – AAA(rus) (стабильный).

За отчетный период проведена работа по подтверждению и обеспечению присвоения высоких рейтингов A3 и BBB+ агентствами Moody's Investors Services и Fitch Ratings, соответственно, еврооблигационному займу на 375 млн. швейцарских франков, осуществленному в марте 2007 г., и выпуску облигаций объемом 1,25 млрд. долларов в мае 2007 г., который прошел в рамках Программы выпуска долгосрочных заимствований, общий объем которой был увеличен до 3 млрд. долларов США.


Финансовые результаты деятельности Банка

Балансовая прибыль Банка по итогам работы за 2007 года с учетом отражения событий после отчетной даты составила 2 595,9 млн. рублей. В связи с переходом с 1 января 2008 года на метод начисления по новым правилам российского бухгалтерского учета балансовая прибыль Банка за 2007 год была уменьшена на 3 103,6 млн. рублей.

ПРИЛОЖЕНИЕ
к аудиторскому заключению
ЗАО "ПрайсвотерхаусКуперс Аудит"

15 МАЙ 2008 7

Директор



3. Управление рисками

Риск-менеджмент в Банке построен на основе Политики управления рисками, новая редакция которой утверждена Наблюдательным советом Банка.

Управление рисками в Банке осуществляется Наблюдательным советом, Правлением, Председателем Правления, Рабочими комитетами и должностными лицами Банка в соответствии с предоставленными им полномочиями.

Учитывая специфику деятельности Банка, основное направление концентрации рисков связано с проведением кредитных операций.

В Банке применяется централизованная система управления **кредитным риском**. Решением Наблюдательного совета Банка (протокол № 10 от 10.07.2007) установлено, что Правление Банка принимает решения по самостоятельному определению предельных размеров краткосрочного и долгосрочного (среднесрочного) кредитования на одного или группу связанных заемщиков в рамках совокупного лимита кредитного риска в размере 4,0 млрд. рублей включительно. Региональным филиалам и дополнительным офисам уполномоченными органами Банка соответственно устанавливаются и оперативно пересматриваются лимиты на проведение кредитных операций, соблюдение которых контролируется в постоянном режиме.

Банк управляет риском концентрации портфеля путем лимитирования кредитных операций по регионам, видам ссуд, а также отдельным заемщикам. В настоящее время максимальный размер концентрации портфеля в одном региональном филиале Банка определен на уровне 15% от совокупного ссудного портфеля Банка. Уровень кредитного риска Банка на крупнейших заемщиков – нефинансовых институтов по состоянию на 1 января 2008 года не превышает 6,7 % собственного капитала Банка.

При осуществлении программ кредитования и инвестирования приоритет отдается агропромышленному комплексу, а также смежным с АПК отраслям экономики, функционирование которых связано с обслуживанием потребностей сельскохозяйственных товаропроизводителей.

Риски отраслевой концентрации кредитного портфеля регулируются:


- кредитованием всего цикла оборота сельскохозяйственной продукции (производства, хранения, переработки и реализации конечному потребителю);
- разной специализацией заемщиков в разных регионах;
- типичным для производителей сельскохозяйственной продукции сочетанием в одном хозяйстве нескольких видов производств;
- диверсификацией вложений в высокоэффективные и надежные проекты других сфер экономики;
- объемом риска на одного заемщика.

Банком используются такие способы обеспечения исполнения обязательств заемно

ПРИЛОЖЕНИЕ
к Положению о кредитовании
ЗАО "ПрайсвотерхаусКуперс Аудит"

15 МАЙ 2008 8

Директор





щиками как залог недвижимости, товарно-материальных ценностей, автотранспорта, иного ликвидного имущества, банковские гарантии, поручительства и иные формы обеспечения. Обеспечение может предоставляться как самим заемщиком, так и третьими лицами.

В качестве существенного фактора минимизации кредитных рисков Банк рассматривает страхование имущественных интересов заемщиков от потерь в результате неурожая, падежа животных, стихийных бедствий, порчи и хищения объектов основных и оборотных средств, являющихся предметом кредитования или залога. К оказанию услуг по страхованию указанного имущества привлекаются наиболее надежные страховые организации. В 2007 году Банк сотрудничал с такими ведущими страховыми компаниями как ОСАО «Ингосстрах», ОАО «Военно-страховая компания», ЗАО Страховая группа «Спасские ворота», ОАО «Росгосстрах» и другими.

Система мониторинга кредитного риска в Банке построена на основе обеспечения предварительного, текущего и последующего контроля кредитного риска со стороны соответствующих подразделений Банка.

Оценка риска и формирование резервов на возможные потери по ссудам в Банке осуществляется в соответствии с требованиями Положения Банка России № 254-П и Положения о порядке формирования ОАО «Россельхозбанк» резервов на возможные потери по ссудам, по ссудной и приравненной к ней задолженности № 67-П, которое предполагает распределение ссуд по пяти категориям качества. Исключение составляют ссуды физических лиц, а также субъектов малого предпринимательства, сгруппированные в портфели однородных ссуд исходя из их незначительности по размеру. По данным формы 115 «Информация о качестве ссуд, ссудной и приравненной к ней задолженности» по состоянию на 1 января 2008 года наибольший удельный вес 71,3% составляют кредиты, отнесенные к 1 (стандартные) и 2 (нестандартные) категориям качества. Ссуды 3-5 категорий качества, соответственно, сомнительные, проблемные и безнадежные составляют 4,8%. Кредиты, сгруппированные в портфели однородных ссуд, составляют 23,9%.

Кредитный риск в части межбанковских операций и операций с ценными бумагами регулируется путем установления индивидуальных лимитов на каждого заемщика (контрагента, эмитента, векселедателя). В основе установления лимитов лежит оценка финансового состояния и динамики развития бизнеса заемщика, его кредитная история, оценка прочей информации нефинансового характера.

Управление ликвидностью в системе Банка осуществляется Правлением, Ресурсным комитетом, Казначейством Банка в рамках предоставленных полномочий.

Риск потери ликвидности возникает при несовпадении сроков требования по активным операциям со сроками погашения по пассивам. Банк подвержен риску в связи с ежедневной необходимостью использования имеющихся денежных средств для расчетов по счетам клиентов, при наступлении срока погашения депозитов, выдаче кредитов. Банк не аккумулирует денежные средства на случай единовременного выполнения обязательств по

Приложение
к аудиторскому заключению
ЗАО «ПрайвотерхаусКуперс Аудит»

15 МАЙ 2008 9

Директор



82

всем вышеуказанным требованиям, так как, исходя из накопленного опыта работы, можно с достаточной долей точности прогнозировать необходимый объем денежных средств для выполнения данных обязательств.

Банк управляет риском потери ликвидности путем оценки и анализа платежной позиции Банка, лимитирования активных операций Банка по направлениям вложений в зависимости от источников их фондирования, анализа фактических значений и динамики показателей ликвидности и размеров, принимаемых банком рисков, а также путем анализа разрывов в сроках погашения требований и обязательств Банка. Разработан и утвержден Правлением Банка план мер, направленных на поддержание ликвидности, предупреждение потери и восстановление ликвидности Банка в случае возникновения непредвиденных ситуаций.

Прогноз выполнения нормативов Банка России осуществляется на ежедневной основе в целом по всему Банку. Для региональных филиалов Банка устанавливаются индивидуальные сублимиты ликвидности, контролируемые ежедневно.

В качестве положительных факторов, позитивно влияющих на состояние ликвидности, следует выделить диверсификацию ресурсной базы Банка, в том числе в региональном аспекте, размещение долгосрочных облигационных займов, рост вкладов частных лиц, положительную кредитную историю Банка на денежно-кредитном рынке.

Рыночные риски, связанные с неопределенностью колебаний рыночной конъюнктуры и включающие в себя фондовые, валютные и процентные риски, регулируются соответствующими структурными и позиционными лимитами, а также лимитами предельных убытков (стоп-лосс), устанавливаемыми Правлением Банка. Помимо этого, действующая в Банке процедура управления рыночными рисками предусматривает регламентирование и диверсификацию осуществляемых операций, резервирование и страхование рисков.

В целях мониторинга рыночных рисков производится их количественная оценка на основе методологии VAR-анализа (статистической оценки максимальных потерь за данный период времени при заданном уровне вероятности).


Управление фондовым риском осуществляется как в агрегированном виде, так и в разрезе отдельных видов ценных бумаг с использованием таких инструментов как лимиты на эмитентов, ограничения на вложения в отдельные портфели ценных бумаг, а также лимиты предельных потерь по типам рыночных позиций.

Банк контролирует нетто-позицию в иностранной валюте исходя из лимитирования валютной позиции в соответствии с Инструкцией ЦБ РФ от 15.07.2005 № 124-И "Об установлении размеров (лимитов) открытых валютных позиций, методике их расчета и особенностях осуществления надзора за их соблюдением кредитными организациями" в размере 10% от капитала по каждой валюте и 20% по суммарной позиции, а также устанавливает и контролирует индивидуальные сублимиты по филиалам.

Перечень валют и спектр
ЗАО "ПрайсвотерхаусКуперс Аудит"

15 МАЙ 2008 10

Директор



83

спекулятивных операций определяются отдельными решениями уполномоченных органов Банка.

С учетом того, что Банк применяет в основном фиксированные процентные ставки по активным и пассивным операциям основным источником процентного риска для Банка является несовпадение сроков погашения «процентных» обязательств и требований Банка, а также внебалансовых позиций.

Процентный риск Банка оценивается на основе анализа разрывов в сроках погашения процентных активов и пассивов, их зависимости от изменения рыночных процентных ставок и прогнозирования динамики их движения.

Прочие риски с учетом специфики деятельности Банка и его положения на финансовом рынке не оказывают существенного влияния на финансовые результаты деятельности ОАО «Россельхозбанк».

4. Меры, принятые Банком в 2007 году, по улучшению системы корпоративного управления

В целях совершенствования системы управления рисками в Банке в течение 2007 года:

- создан Департамент оценки и контроля рисков, к функциям которого относится развитие системы управления рисками, оценка и контроль рисков, принимаемых Банком;
- разработаны новые редакции основополагающих документов по управлению рисками: Политики управления рисками, Положения об управлении финансовыми рисками, Положений о порядке формирования резервов на возможные потери, Положения о лимитах, Положения об управлении операционным риском в ОАО «Россельхозбанк»;
- разработаны новые редакции нормативных документов по совершенствованию технологий проведения банковских операций;
- формируется управленческая вертикаль риск-менеджмента «на местах» - в региональных филиалах Банка создаются Службы оценки и контроля рисков;
- решением Правления Банка (протокол №53 от 21.06.2007) утверждена Стратегия информационно-технологического развития ОАО «Россельхозбанк»;
- обеспечено раскрытие информации в финансовой отчетности, подготовленной в соответствии с Международными стандартами финансовой отчетности, о системе управления рисками в Банке согласно требованиям стандарта МСФО 7 «Финансовые инструменты: раскрытие информации».

5. Перечень изменений, внесенных Банком в Учетную политику

В Учетную политику Банка в 2007 году были внесены изменения, которые были


связаны:

к аудиторскому заключению
ЗАО "ПрайсвотерхаусКуперс Аудит"

15 МАЙ 2008

11

Директор



84

- с принятием Банком решения о проведении переоценки группы однородных объектов основных средств – принадлежащих на праве собственности административных зданий (части зданий),

- с расширением спектра оказываемых Банком услуг добавлены балансовые счета и их характеристики по учету расчетов с использованием платежных карт,

- с приведением отдельных определений Учетной политики в соответствии с Положением Банка России от 05.12.2002 № 205-П «О правилах ведения бухгалтерского учета в кредитных организациях, расположенных на территории РФ».

6. О порядке составления бухгалтерского баланса и отчета о прибылях и убытках

Годовой бухгалтерский отчет Банка за 2007 год составлен в соответствии с требованиями указаний Банка России «О порядке составления кредитными организациями годового бухгалтерского отчета» от 17.12.2004 № 1530-У, письма Банка России от 07.09.2007 № 142-Т. При этом входящие в состав годового отчета годовой бухгалтерский баланс и отчет о прибылях и убытках составляются в рублях и копейках с учетом событий после отчетной даты. Событием после отчетной даты признается факт деятельности Банка, который происходит между отчетной датой и датой подписания годового бухгалтерского отчета и который может оказать существенное влияние на финансовое положение Банка. Под такими событиями понимаются, согласно Учетной политике Банка, расчеты по налогам в бюджет и внебюджетные фонды за отчетный год независимо от суммы, другие банковские операции на сумму, превышающую 0,1% от величины собственных средств (капитала) каждая.

Кроме того, в соответствии с письмом Банка России от 07.09.2007 № 142-Т в качестве событий после отчетной даты были отражены по методу начисления наращенные проценты по размещенным и привлеченным средствам; причитающиеся к получению от эмитентов суммы процентных (купонных) доходов по долговым обязательствам, получение которых признается кредитной организацией определенным, и относящихся к периоду до 1 января 2008 года; фактически неполученные и неуплаченные суммы доходов и расходов от банковских операций и других сделок, операционных доходов и расходов и прочих доходов и расходов, по которым дата признания, в том числе дата принятия работы (оказания услуг), относится к периоду до 1 января 2008 года.

В целях обеспечения своевременного и качественного составления годового отчета за 2007 год Банком были проведены мероприятия по подготовке к годовому отчету:

Клиентам Банка выданы выписки всех лицевых счетов по состоянию на 1 января 2008 года. Проведена работа по получению от всех клиентов письменного подтверждения остатков средств, числящихся на счетах. Удельный вес остатка средств, числящихся на счетах клиентов, по которым Банком получены подтверждения, составил 100%.

составил *И.И. Кузнецов*
к аудиторскому заключению
ЗАО "ПрайвотерхаусКуперс Аудит"

15 МАЙ 2008²

Директор *И.И. Кузнецов*

85

часть в общем объеме таких средств. В настоящее время продолжается работа по получению от клиентов письменных подтверждений остатков на их счетах.

Проведена инвентаризация, основных средств, нематериальных активов и материальных запасов по состоянию на 1 ноября 2007 года. Выявленные в результате инвентаризации расхождения являются несущественными для более подробного раскрытия.

В результате проведенной ревизии кассы по состоянию на 1 января 2008 года расхождений между фактическим наличием денежных средств, ценностей и данными бухгалтерского учета не установлено, за исключением двух региональных филиалов, расхождения являются несущественными для более подробного раскрытия.

Приняты меры к урегулированию дебиторской и кредиторской задолженностей, числящихся на счетах первого порядка № 603 «Расчеты с дебиторами и кредиторами» и 474 «Расчеты по прочим операциям» с целью полного отражения в балансе результатов финансовой деятельности Банка по итогам за отчетный год. По переходящим на новый год остаткам на счете № 60312 «Расчеты с поставщиками, подрядчиками и покупателями» осуществлена оформленная двусторонними актами сверка дебиторской задолженности с поставщиками, подрядчиками и покупателями. По состоянию на 1 января 2008 года данные величины являются несущественными для более подробного раскрытия.

К событиям после отчетной даты (далее - «СПОД»), подтверждающим существовавшие на отчетную дату условия, в которых кредитная организация ведет свою деятельность, относятся операции:


- по переносу остатков, отраженных на счетах №№70301, 70501 на счета №№70302, 70502 соответственно;
- по переоценке принадлежащих Банку на праве собственности зданий в сумме 2 052 451 тыс. руб.

Кроме этого, в связи с вступлением в силу Положения Банка России от 26 марта 2007 года № 302-П «О правилах ведения бухгалтерского учета в кредитных организациях, расположенных на территории Российской Федерации» и приведением бухгалтерского учета в соответствие с нормами, установленными данным Положением, в соответствии с требованиями письма Банка России от 07.09.2007 года № 142-Т в течение января месяца 2008 года были отражены в бухгалтерском учете в качестве «СПОД» суммы расходов/доходов, по которым дата признания, в том числе дата принятия работ (оказания услуг), относится к периоду до 1 января 2008 года, в том числе по начислению причитающихся к получению Банком доходов за 2007 год в сумме 2 106 331 тыс. руб., причитающихся к уплате расходов в сумме 5 209 951 тыс. руб.

ПРИЛОЖЕНИЕ
к аудиторскому заключению
ЗАО "ПрайсвотерхаусКуперс Аудит"

15 МАЙ 2008

Директор



86

Данные начисления привели к несопоставимости отчетных данных, содержащихся в публикуемых формах годового отчета по графе «Всего процентов уплаченных и аналогичных доходов».

Использование прибыли в 2007 году с учетом СПОД составило 884 649 тыс. рублей.

С учетом СПОД положительный финансовый результат деятельности Банка за 2007 год по Отчету о прибылях и убытках составил 2 595 888 тыс. руб.

К событиям после отчетной даты, свидетельствующим о возникших после отчетной даты условиях, в которых кредитная организация ведет свою деятельность, можно отнести следующее:

- В феврале 2008 года Банк выпустил облигации, номинированные в российских рублях, на сумму 5 000 000 тысяч рублей. Срок погашения облигаций наступает в феврале 2018 года. Данные облигации имеют купонный доход, выплачиваемый 2 раза в год по ставке 8.75% годовых.
- В апреле 2008 года Банком было проведено привлечение денежных средств через компанию «РСХБ Капитал С.А.» путем организации выпуска еврооблигаций, номинированных в швейцарских франках. Объем выпуска составил 150 000 тысяч швейцарских франков. Срок обращения выпуска – 4 года. Купонный доход составляет 6,263% годовых и выплачивается ежегодно.
- В апреле 2008 года Банк увеличил уставный капитал на 2 млрд. рублей.

Председатель Правления

Главный бухгалтер



Ю.В. Трушин

О.В. Никонов

ПРИЛОЖЕНИЕ
к аудиторскому заключению
ЗАО «ПрайвотерхаусКуперс Аудит»

15 МАЙ 2008

14

Директор

84

БУХГАЛТЕРСКИЙ БАЛАНС
(публикуемая форма)
на 01 января 2008 года

Наименование кредитной организации: ОАО «Российский сельскохозяйственный банк»

(ОАО «Россельхозбанк»)

ОКАТО 45 ОКПО 52750822 ОГРН 1027700342890 Рег. номер 3349 БИК 044525111

Почтовый адрес: 119034, Москва, Гагаринский пер., д.3

Код формы 0409806

Годовая

тыс. руб.

Номер п/п	Наименование статьи	Данные на отчетную дату	Данные на соответствующую отчетную дату прошлого года
1	2	3	4
I.	АКТИВЫ		
1.	Денежные средства	2 934 156	1 214 297
2.	Средства кредитных организаций в Центральном банке Российской Федерации	19 422 168	6 793 710
2.1.	Обязательные резервы	2 430 846	1 708 857
3.	Средства в кредитных организациях	274 310	226 927
4.	Чистые вложения в торговые ценные бумаги	10 401 729	3 415 031
5.	Чистая ссудная задолженность	429 454 786	219 556 517
6.	Чистые вложения в инвестиционные ценные бумаги, удерживаемые до погашения	697 445	535 368
7.	Чистые вложения в ценные бумаги, имеющиеся в наличии для продажи	4 931 823	1 515 148
8.	Основные средства, нематериальные активы и материальные запасы	7 640 988	2 393 938
9.	Требования по получению процентов	1 796 994	675 066
10.	Прочие активы	637 872	812 464
11.	Всего активов	478 192 271	237 138 466
II.	ПАССИВЫ		
12.	Кредиты Центрального банка Российской Федерации	0	0
13.	Средства кредитных организаций	205 868 961	90 404 532
14.	Средства клиентов (некредитных организаций)	172 434 681	74 568 893
14.1.	Вклады физических лиц	25 660 384	8 501 109
15.	Выпущенные долговые обязательства	63 518 413	50 494 839
16.	Обязательства по уплате процентов	4 149 741	1 565 181
17.	Прочие обязательства	505 659	251 299
18.	Резервы на возможные потери по условным обязательствам кредитного характера, прочим возможным потерям и по операциям с резидентами офшорных зон	237 234	388 560
19.	Всего обязательств	446 714 689	217 673 304
III.	ИСТОЧНИКИ СОБСТВЕННЫХ СРЕДСТВ		
20.	Средства акционеров (участников)	27 728 000	20 871 000
20.1.	Зарегистрированные обыкновенные акции и доли	27 728 000	20 871 000
20.2.	Зарегистрированные привилегированные акции	0	0
20.3.	Незарегистрированный уставный капитал неакционерных кредитных организаций	0	0
21.	Собственные акции, выкупленные у акционеров	0	0
22.	Эмиссионный доход	0	0
23.	Переоценка основных средств	2 009 546	0
24.	Расходы будущих периодов и предстоящие выплаты, влияющие на собственные средства (капитал)	2 273 561	4 358 139
25.	Фонды и неиспользованная прибыль прошлых лет в распоряжении кредитной организации (непогашенные убытки прошлых лет)	2 302 358	696 857
26.	Прибыль (убыток) за отчетный период	1 711 239	2 255 444
27.	Всего источников собственных средств	31 477 582	19 465 162

Директор

Ю. В. Кудряков

88

15 МАЙ 2008

28.	Всего пассивов	478 192 271	237 138 466
IV.	ВНЕБАЛАНСОВЫЕ ОБЯЗАТЕЛЬСТВА		
29.	Безотзывные обязательства кредитной организации	28 640 803	16 876 612
30.	Гарантии, выданные кредитной организацией	2 185 471	1 159 516
V.	СЧЕТА ДОВЕРИТЕЛЬНОГО УПРАВЛЕНИЯ		
	АКТИВНЫЕ СЧЕТА		
1.	Касса	0	0
2.	Ценные бумаги в управлении	0	0
3.	Драгоценные металлы	0	0
4.	Кредиты предоставленные	0	0
5.	Средства, использованные на другие цели	0	0
6.	Расчеты по доверительному управлению	0	0
7.	Уплаченный накопленный процентный (купонный) доход по процентным (купонным) долговым обязательствам	0	0
8.	Текущие счета	0	0
9.	Расходы по доверительному управлению	0	0
10.	Убыток по доверительному управлению	0	0
	ПАССИВНЫЕ СЧЕТА		
11.	Капитал в управлении	0	0
12.	Расчеты по доверительному управлению	0	0
13.	Полученный накопленный процентный (купонный) доход по процентным (купонным) долговым обязательствам	0	0
14.	Доходы от доверительного управления	0	0
15.	Прибыль по доверительному управлению	0	0

Комментарий: По статье 12 операции осуществлялись, но имеется нулевой остаток.

Операции по статьям 20.2, 20.3, 21, 22 не осуществлялись.

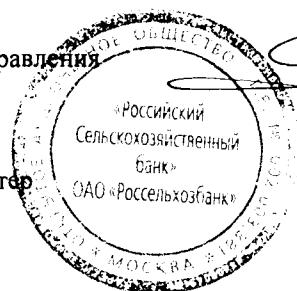
Операции доверительного управления не осуществлялись.

Председатель Правления

Ю.В. Трушин

Главный бухгалтер

О.В. Никонов



ПРИЛОЖЕНИЕ
к аудиторскому заключению
ЗАО "ПрайвотерхаусКуперс Аудит"

15 МАЙ 2008

Директор

89

ОТЧЕТ О ПРИБЫЛЯХ И УБЫТКАХ
(публикуемая форма)
за 2007 год

Наименование кредитной организации: ОАО «Российский сельскохозяйственный банк»
(ОАО «Россельхозбанк»)

ОКАТО 45 ОКПО 52750822 ОГРН 1027700342890 Рег. номер 3349 БИК 044525111

Почтовый адрес: 119034, Москва, Гагаринский пер., д.3

Код формы 0409807

Годовая

тыс. руб.

Номер п/п	Наименование статьи	Данные за отчетный период	Данные за соответствующий период прошлого года
1	2	3	4
	Проценты полученные и аналогичные доходы от:		
1	Размещения средств в кредитных организациях	6 602 950	1 952 176
2	Ссуд, предоставленных клиентам (некредитным организациям)	30 593 871	13 302 247
3	Оказание услуг по финансовой аренде (лизингу)	0	0
4	Ценных бумаг с фиксированным доходом	668 302	323 884
5	Других источников	10 085	3 314
6	Всего процентов полученных и аналогичных доходов	37 875 208	15 581 621
	Проценты уплаченные и аналогичные расходы по:		
7	Привлеченным средствам кредитных организаций	11 419 661	2 647 445
8	Привлеченным средствам клиентов (некредитных организаций)	7 229 442	2 274 206
9	Выпущенным долговым обязательствам	5 027 650	1 977 698
10	Всего процентов уплаченных и аналогичных расходов	23 676 753	6 899 349
11	Чистые процентные и аналогичные доходы	14 198 455	8 682 272
12	Чистые доходы от операций с ценными бумагами	10 426	105 775
13	Чистые доходы от операций с иностранной валютой	15 474	-57 935
14	Чистые доходы от операций с драгоценными металлами и прочими финансовыми инструментами	-23 044	0
15	Чистые доходы от переоценки иностранной валюты	131 096	149 472
16	Комиссионные доходы	1 505 089	899 537
17	Комиссионные расходы	502 706	411 093
18	Чистые доходы от разовых операций	120 149	8 651
19	Прочие чистые операционные доходы	-162 103	-98 778
20	Административно-управленческие расходы	9 362 093	4 550 029
21	Резервы на возможные потери	-2 902 667	-1 853 752
22	Прибыль до налогообложения	3 028 076	2 874 120
23	Начисленные налоги (включая налог на прибыль)	1 316 837	618 676
24	Прибыль (убыток) за отчетный период	1 711 239	2 255 444

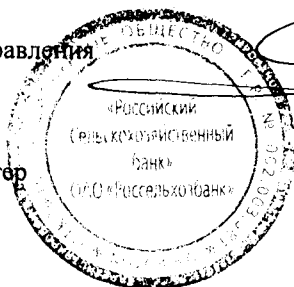
Комментарий: Операции по статье 3 не осуществлялись.

Председатель Правления

Ю.В. Трушин

Главный бухгалтер

О.В. Никонов



ПРИЛОЖЕНИЕ
к аудиторскому заключению
ЗАО "ПрайсвогелхаусКуперс Аудит"

15 МАЙ 2008

Директор

90

**ОТЧЕТ ОБ УРОВНЕ ДОСТАТОЧНОСТИ КАПИТАЛА,
ВЕЛИЧИНЕ РЕЗЕРВОВ НА ПОКРЫТИЕ СОМНИТЕЛЬНЫХ ССУД И ИНЫХ АКТИВОВ
на 01 января 2008 года**

Наименование кредитной организации: ОАО «Российский сельскохозяйственный банк»

(ОАО «Россельхозбанк»)

ОКАТО 45 ОКПО 52750822 ОГРН 1027700342890 Рег. номер 3349 БИК 044525111

Почтовый адрес: 119034, Москва, Гагаринский пер., д.3

Код формы 0409808

Годовая

Номер п/п	Наименование показателя	Данные на отчетную дату	Данные на соответствующую отчетную дату прошлого года
1	2	3	4
1	Собственные средства (капитал), тыс. руб.	50 189 194.0	32 623 014.0
2	Фактическое значение достаточности собственных средств (капитала), процент	14.5	18.0
3	Нормативное значение достаточности собственных средств (капитала), процент	10.0	10.0
4	Расчетный резерв на возможные потери по ссудам, ссудной и приравненной к ней задолженности, тыс. руб.	5 608 858.0	2 611 479.0
5	Фактически сформированный резерв на возможные потери по ссудам, ссудной и приравненной к ней задолженности, тыс. руб.	5 609 246.0	2 611 542.0
6	Расчетный резерв на возможные потери, тыс. руб.	259 084.0	420 156.0
7	Фактически сформированный резерв на возможные потери, тыс. руб.	259 084.0	420 156.0

Председатель Правления

Ю.В. Трушин

Главный бухгалтер

О.В. Никонов



ПРИЛОЖЕНИЕ
к аудиторскому заключению
ЗАО «ПрайвотерхаусКуперс Аудит»

15 МАЙ 2008

Директор

91

**СВЕДЕНИЯ О СОСТАВЕ УЧАСТНИКОВ БАНКОВСКОЙ (КОНСОЛИДИРОВАННОЙ)
ГРУППЫ, УРОВНЕ ДОСТАТОЧНОСТИ
СОБСТВЕННЫХ СРЕДСТВ И ВЕЛИЧИНЕ СФОРМИРОВАННЫХ РЕЗЕРВОВ НА ПОКРЫТИЕ
СОМНИТЕЛЬНЫХ ССУД И ИНЫХ АКТИВОВ
на 01 января 2008 года**

Наименование головной кредитной организации **ОАО "Российский сельскохозяйственный банк"**

(ОАО " Россельхозбанк")

ОКАТО 45 ОКПО 52750822 ОГРН 1027700342890 Рег.номер 3349 БИК 044525111

Почтовый адрес: 119034, Москва, Гагаринский пер., д.3

Код формы **0409812**

Годовая

Номер п/п	Наименование статьи	Данные за отчетный период	Данные за соответствующий период прошлого года
1	2	3	4
1	Состав участников банковской (консолидированной) группы:		
1.1	ОАО " Российский сельскохозяйственный банк"		
1.2	ЗАО "Челябинский коммерческий Земельный банк" (процент акций (долей))	99.5	99.5
1.3	ООО "Торговый дом "Агроторг"" (процент акций (долей))	99.0	99.0
1.4	ООО "Координационный Аналитический Центр Агропромышленного Комплекса" (процент акций (долей))	25.0	0

Комментарий

Консолидированный бухгалтерский отчет, консолидированный отчет о прибылях и убытках не составлялись, обязательные нормативы на консолидированной основе не рассчитывались в связи с признанием влияния участников группы несущественным.

Председатель Правления

Ю.В.Трушин

Главный бухгалтер

О.В. Никонов



ПРИЛОЖЕНИЕ
к аудиторскому заключению
ЗАО "ПрайсвотерхаусКуперс Аудит"

15 МАЙ 2008

Директор

Handwritten signature

По мнению аудиторской организации ЗАО «ПрайсвотерхаусКуперс Аудит», бухгалтерский баланс, отчет о прибылях и убытках, и сведения о составе участников банковской группы, уровне достаточности собственных средств и величине сформированных резервов на покрытие сомнительных ссуд и иных активов отражают достоверно во всех существенных отношениях финансовое положение Открытого акционерного общества «Российский сельскохозяйственный банк» по состоянию на 1 января 2008 года в соответствии с требованиями российского законодательства.

Развернутая информация о результатах аудита, включая приведенные выше данные, содержится в аудиторском заключении по годовому бухгалтерскому отчету и составленным на его основе публикуемым формам годового отчета кредитной организации за год, закончившийся 31 декабря 2007 года.

Наименование аудиторской организации:
Закрытое акционерное общество «ПрайсвотерхаусКуперс Аудит»

Свидетельство о государственной регистрации № 008.890
выдано Московской регистрационной палатой 28 февраля 1992 года

Лицензия на осуществление аудиторской деятельности № Е 000376
Дата выдачи лицензии: 20 мая 2002 года
Срок окончания действия лицензии: 20 мая 2012 года
Орган, выдавший лицензию: Министерство финансов Российской Федерации

Член Института профессиональных бухгалтеров и аудиторов России и Аудиторской палаты России

Руководитель аудиторской организации: Петер Герендаши

Директор:
Бучарева Ольга (уполномочена подписывать аудиторское заключение на основании
Доверенности № GA-300-zao от 01 июня 2007 года)



Директор Закрытого акционерного общества
«ПрайсвотерхаусКуперс Аудит»
О. Кучерова
15 мая 2008 года



Пронумеровано, прошнуровано, скреплено печатью 94 (Девяносто четыре) листа.